

**MEDICINSKI
FAKULTET**

Adresa: Kruševac bb
81000 PODGORICA
CRNA GORA
Tel. +382 20 246 651
Fax: +382 20 243 842
url: www.ucg.ac.me/medf
E-mail: infomedf@ac.me



**MEDICAL
FACULTY**

Address: Krusevac bb
81000 PODGORICA
MONTENEGRO
Phone: +382 20 246 651
Fax: +382 20 243 842
url: www.ucg.ac.me/medf
E-mail: infomedf@ac.me

Broj: 1555/3-1
Podgorica, 06.10.2021. godine

**Univerzitet Crne Gore
Odbor za doktorske studije**

Poštovani,

U skladu sa članom 34 Pravila doktorskih studija i tačkom 3.5. Vodiča za doktorske studije, u prilogu akta dostavljamo Prijedlog Vijeća Medicinskog fakulteta, o imenovanju Komisije za ocjenu prijave doktorske disertacije doktoranda dr med Igora Gogića, na dalje postupanje.

S poštovanjem.

**MEDICINSKI FAKULTET
DEKAN**

Prof. dr Miodrag Radunović
2

UNIVERZITET CRNE GORE
MEDICINSKI FAKULTET
Broj:1555/3
Podgorica, 04.10.2021. godine

Na osnovu člana 64 stav 1 tačka 9 Statuta Univerziteta Crne Gore i člana 34 Pravila doktorskih studija, Inicijalnog prijedloga Komisije za doktorske studije broj: 912/1 od 15.09.2021. godine, Vijeće Medicinskog fakulteta u Podgorici, na elektronskoj sjednici održanoj 01-04.10.2021. godine, donijelo je

ODLUKU

Predlažemo Centru za doktorske studije i Senatu Univerziteta Crne Gore, da imenuje Komisiju za ocjenu prijave doktorske disertacije pod nazivom: "Uticao različitih izvora energije korišćenih u laparaskopskoj operaciji endometriotičnih cisti na ovarijalnu rezervu", kandidata **dr med Igora Gogića, u sastavu :**

- **Prof. dr Miodrag Radunović**, redovni profesor Medicinskog fakulteta Univerziteta Crne Gore, naučna oblast: hirurgija;
- **Prof. dr Saša Raičević**, vanredni profesor Medicinskog fakulteta Univerziteta Crne Gore, oblast: ginekologija i akušerstvo;
- **Prof. dr Aleksandra Vuksanović Božarić**, redovni profesor Medicinskog fakulteta Univerziteta Crne Gore, naučna oblast: anatomija;

Obrazloženje

Dr med Igor Gogić podnio je Vijeću Medicinskog fakulteta, Prijavu teme doktorske disertacije pod nazivom: "Uticao različitih izvora energije korišćenih u laparaskopskoj operaciji endometriotičnih cisti na ovarijalnu rezervu".

U skladu sa tačkom 3.5 Vodiča za doktorske studije UCG, Komisija za doktorske studije na sjednici održanoj dana 15.09.2021. godine, nakon razmatranja ispunjavanja formalnih uslova za prijavu teme doktorske disertacije sa stanovišta neophodnih podataka, a poštujući princip kompetentnosti, inicirala je prema Vijeću Prijedlog broj: 912/1 od 15.09.2021. godine.

Vijeće Medicinskog fakulteta na elektronskoj sjednici održanoj dana 01-04.10.2021. godine, shodno članu 34 Pravila doktorskih studija utvrdilo je prijedlog Odluke za imenovanje Komisije za ocjenu prijave doktorske disertacije.

VIJEĆE MEDICINSKOG FAKULTETA
PREDSJEDAVAJUĆI

Prof. dr Miodrag Radunović, dekan



Dostavljeno:
-Centru za doktorske studije
-Senatu UCG
-dosije
-a/a Vijeća



UNIVERZITET CRNE GORE
MEDICINSKI FAKULTET

| | | | |
|-----------|------------|--------|------------|
| Primjeno: | 29.06.2021 | | |
| Org. jed. | Broj | Prilog | Vrijednost |
| med | 912 | | |

UNIVERZITET CRNE GORE
Obrazac PD:Prijavatemedoktorskedisertacije

PRIJAVA TEME DOKTORSKE DISERTACIJE

| OPŠTI PODACI O DOKTORANDU | |
|----------------------------|--|
| Titula, ime i prezime | Igor Gogić- ginekolog akušer |
| Fakultet | Medicinski fakultet Podgorica |
| Studijski program | Doktorske studije |
| Broj indeksa | |
| Ime i prezime roditelja | Milivoje i Kata Gogić |
| Datum i mjesto rođenja | 09.12.1978- Pljevlja |
| Adresa prebivališta | Ul dr Vukašina Markovića, br. 112, Podgorica. |
| Telefon | 067-210-565 |
| E-mail | igilencija@gmail.com |
| BIOGRAFIJA I BIBLIOGRAFIJA | |
| Obrazovanje | <p>Doktorske studije- Doktorant Medicinskog fakulteta Univerziteta u Podgorici od 29.decembra 2019. godnie</p> <p>Aktivno bavljenje procedurama asistiranje reproduktivne tehnologije u bolnici Codra- nakon edukacije kod Prof Artura Bjelice I na Klinici „Remedica,, Skoplje (od 2016 god) .</p> <p>Specijalista Ginekologije i akušerstva- položen specijalistički ispit 24. aprila 2012.</p> <p>Škola kolposkopije-Klinika za Ginekologiju I akuserstvo KCS- Beograd 2011. godine</p> <p>Škola ultrazvuka osnovni I napredni nivo- Klinika za Ginekologiju I akuserstvo KCCS-Beograd-2009.god. I i 2011.god. II nivo.</p> <p>Položen stručni ispit- 25.decembar 2006.</p> <p>Doktor medicine- 29.novembar 2005- Medicinski Fakultet Univerziteta u Beogradu, , srednja ocjena 7.83 (sedam osamdeset tri).</p> <p>Gimnazija: „Tanasije Pejatović,, Pljevlja, maj 1997, srednja ocjena 4.75</p> |
| Radno iskustvo | <p>Načelnik porodilišta za Covid pozitivne trudnice za Crnu Gogu u bolnici Codra-od 15.marta do 15.decembra 2021.</p> <p>Podpredsednik Udruženja za humanu reprodukciju Crne Gore - od januara 2019.</p> <p>Aktivno samostalno bavljenje operativnim procedurama minimalne invazivne hirurgije- u bolnici Codra i nekoliko regionalnih bolnica Crnoj gori ,Bosni Hercegovini i Albaniji-od 2017.god.</p> <p>Aktivno samostalno bavljenje procedurama asistiranje reproduktivne tehnologije u bolnici Codra- (od 2016 god) .</p> <p>Specijalista Ginekologije I akušerstva –Specijalna bolnica- Codra Hospital (2016-).</p> <p>Specijalista Ginekologije I akušerstva –Opšta bolnica- Pljevlja(2012- 2016).</p> |

| | |
|---|--|
| | <p>Specijalizant Ginekologije I akušerstva –Opšta bolnica-Pljevlja(2008- 2012). Ljekar odbojkaškog kluba „Rudar Pljevlja,,- od 2006 do 2008. Ljekar opšte prakse – Dom zdravlja-Pljevlja (2005- 2008).</p> |
| <p>Popis radova</p> | <p>„Covid porodilište- iskustva „ - Igor Gogić- televizija „777,, Podgorica 29.05.2020. „ Korona virus-da li je barijera ženama za planiranje trudnoće „ - Igor Gogić-portal MONDO- 29.08.2020. „ Epiduralna anestezija- pro et contra „- Igor Gogić- televizija „Vijesti,, 08.09.2020. „ Operacija velikog retroperitonealnog tumora „ - Igor Gogić- Dnevne novine, 01.septembar 2019. „ Antimilerov hormon „ - Igor Gogić- časopis „Medical,, br.117, 05, januar 2019. „Disfunkcionalna uterusna krvarenja „- Igor Gogić- časopis „Medical,, br.112, 05.avgust 2018. „ Histeroskopski screening i benefiti u postupki IVF-a „- Igor Gogić- časopis „Medical,, br. 106, 05. februar 2018. „„,Sindrom policističnih jajnika,, - Igor Gogić- časopis „ Medical,, br. 103, 05.novembar 2017. „ Histeroskopski screening i benefiti u postupki IVF-a „- Igor Gogić- časopis „Medical,, br. 106, 05. februar 2018. „ Hiruški tretman endometriozе,- Igor Gogić- časopis „ Medical,, br. 101, 05.septembar 2017. „Maligniteti u ginekološkim endoekopskim operacijama u privatnim bolnicama,,- Igor Gogić- „Ginekološka nedelja,, jun 2016- Beograd „Konzervativni tretman vanmaterične trudnoće upotrebom metotreksata,, - Igor Gogić- Medicinski fakultet-Podgorica, 22. maj 2010.</p> |
| NASLOV PREDLOŽENE TEME | |
| <p>Na službenom jeziku</p> | <p>UTICAJ RAZLIČITIH IZVORA ENERGIJE KORIŠĆENIH U LAPAROSKOPSKOJ OPERACIJI ENDOMETRIOTIČNIH CISTI NA OVARIJALNU REZERVU</p> |
| <p>Na engleskom jeziku</p> | <p>INFLUENCE OF DIFFERENT ENERGY SOURCES USED IN LAPAROSCOPIC OPERATION OF ENDOMETRIOTIC CYSTS ON OVARY RESERVE</p> |
| <p>Obrazloženje teme</p> | |
| <p>Endometriozа je još uvijek enigmatska bolest koja smanjuje fertilitnost i izaziva hroničan bol u maloj karlici, što značajno mijenja kvalitet života žene. To je česta bolest, može biti prisutna kod oko 22% žena koje nemaju simptome bolesti, kod oko 45-55% žena koje imaju problem infertiliteta i kod oko 50% žena koje imaju hroničan bol u maloj karlici. Samo hiruški tretman</p> | |

trajno uklanja endometriozu bez recidiva u 50% slučajeva, a hirurški u kombinaciji sa medikamentoznim smanjuje mogućnost recidiva do 85%.

Do sada nema dovoljno podataka da bi se dali jasni zaključci i smjernice o hirurškoj terapiji endometrioze i infertilitetu, mada većina studija ukazuje da sama operacija endometrioma značajno utiče na funkciju preostalog jajnika i fertilitet. To istraživanjima koja se odnose na ovu problematiku daje posebnu težinu i značaj. Takođe, dodatnu naučnu težinu istraživanju bi moglo da da ispitivanje biomarkera oksidacionog stresa i kompetentnosti elemenata antioksidacione zaštite.

Pregled istraživanja

Endometriozu je oboljenje sve češće u populaciji savremenih žena jer činjenica da je žena sve više involvirana u društveni život pomjera granicu njenog planiranja zatrudnjivanja što nažalost omogućava endometriozu da uznepreduje i dovede do oštećenja plementog tkiva jajnika, jajovoda ili materice. Ciljna grupa istraživanja su uglavnom mlade žene koje imaju problema sa infertilitetom zbog endometrioze. U ginekologiji još uvijek nema jasnog konsenzusa kako liječiti endometriozu.

Postoje stavovi koji favorizuju hirurški tretman, drugi stavovi govore u prilog medikamentoznog tretmana (GnRH analozi, oralni kontraceptivi, progestini) ili pak ako se radi o infertilitetu odmah ići na postupak in vitro fertilizacije.

Mogući razlozi subfertiliteta kod pacijenata sa endometriozom su: promijenjena anatomija genitalnog trakta, lokalna inflamacija, disfunkcija jajnika, smanjenje broja i kvaliteta jajnih ćelija, disfunkcija endometrijuma, poremećaji implantacije, promijenjen imuni odgovor i drugi manje poznati mehanizmi (1). Podaci govore da iako medikamentna terapija smanjuje veličinu endometrioma za čak 50%, ona ga ne može u potpunosti ukloniti te da je najefikasniji pristup liječenju hirurški u kombinaciji sa medikamentoznim. Osim toga, svaka endometriotična cista, ukoliko se ne ukloni, nosi rizik za rupturu, torziju adneksa ili rijetko malignu alteraciju. Postoje brojne dileme oko optimalne tehnike operacije, kada je primjeniti i da li je bolje u postupak vantelesne oplodnje ući prije operativnog rješavanja endometrioze. Dvije meta-analize objavljene u posljednjih dvije godine izdvojile su se: prva meta-analiza 21 studiju, od kojih je 8 zadovoljilo kriterijume za uključivanje, što ukupno predstavlja 237 pacijenata (12) i druga meta-analiza period od 20 poslednjih godina, u kome je 11 studija zadovoljilo kriterijume za uključivanje (13). Preporuka o najboljoj operativnoj tehnici (Cochrane 2006) data je na osnovu ove dvije meta-analize.

Endometriom uzrokuje fibrozu okolnog tkiva jajnika, što smanjuje broj folikula, biološki potencijal jajnika i reproduktivni potencijal žene, a sama operacija endometrioma dodatno pogoršava sve ove parametre. **Laparoskopija**, koja je i predmet istraživanja, je zlatni standard kako u dijagnostici tako i u terapiji endometrioma jajnika (2). Cistektomija uklanjanja niz disfunkcija u reproduktivnom traktu koje mogu biti uzrok subfertiliteta (3). Međutim, neizbježno je uklanjanje i zdravog tkiva jajnika uz **pseudokapsulu endometrioma**, što na terenu već smanjene folikularne rezerve prije operacije može imati ozbiljne posledice posle operacije i može u najtežem slučaju uvesti ženu u raniju menopauzu (4-6). Studija je prikazala da ovarijalno tkivo koje okružuje endometriotičnu cistu je morfološki izmjenjeno i vjerovatno bez funkcije, postavljajući sumnju da poremećena funkcija jajnika postoji i prije samog operativnog liječenja endometriotične ciste (14). Ovo je razlog da se istraživanja iz ove oblasti bave i operativnom tehnikom, iskustvom operatora, tehnikama koje omogućuju da se kod recidiva endometrioma ne radi ponovna operacija (7), tj. čak i da se ukoliko pacijentkinja ulazi u postupak vantelesne oplodnje operacija odloži za period kada se završi reprodukcija (8). Podaci iz Cochranovog pregleda dvije randomizirane, kontrolisane studije, pokazali su da ekscizionu hirurgiju endometrioma obezbjeđuje povoljnije ishode u odnosu na drenažu i ablaciju.

Ovarijalna rezerva, određena je brojem folikula i kvalitetom samih jajnih ćelija sadržanih

u jajniku, opada sa godinama, dovodeći do slabljenja reproduktivne funkcije jajnika (15). U novije vrijeme **anti-Mullerian hormon (AMH)** je prepoznat kao važan marker za određivanje ovarijalne rezerve. Koncentracija AMH u serumu opada tokom reproduktivnog života žene (16), da bi nakon nastupanja spontane menopauze koncentracije AMH u krvi bile nemjerljive (17). AMH se sintetise u Sertolijevim ćelijama testisa fetusa, gdje u periodu diferencijacije testis indukuje regresiju Millerovih kanala, koji su karakteristika ženskog reproduktivnog trakta (18). Ipak na rođenju se ova polno-dimorfna ekspresija gubi te se AMH produkuje i u granulosa ćelijama rastućih folikula jajnika. Ekspresija AMH u jajniku je najranije opisana u 36 nedelji gestacije u humanom ženskom fetusu (20). AMH se sintetise u granulosa ćelijama preantralnih i malih antralnih folikula, sve dok oni ne dostignu veličinu i stadijum razvoja kada bivaju selektovani za dominaciju pod uticajem FSH (19). Ovo se u čovjeka dešava kada antralni folikul dostigne 4-6 mm u prečniku. AMH se ne sintetise u atrečnim folikulima kao ni u teka ćelijama jajnika.

Za analizu ovarijalne rezerve žene, osim AMH određuju se u ranoj folikularnoj fazi Folikulo-stimulišući hormon (FSH), inhibin B i estradiol (E2). Sa opadanjem broja folikula, serumske vrijednosti inhibina B i estradiola opadaju dok koncentracije FSH rastu (21). Takođe, projmene u koncentracijama FSH, E2 i inhibina B dešavaju se relativno kratko u toku reproduktivnog života žene (22). Alternativno, mogu se koristiti biofizički testovi, koji obuhvataju transvaginalnu ultrazvučnu procenu volumena jajnika, broja antralnih folikula u ranoj folikularnoj fazi i Dopler studije protoka kroz jajnik (10). AMH se u novije vreme pojavio kao marker i prema novijim studijama, AMH daje najbolju procenu ovarijalne rezerve od svih bazalnih testova (11).

Do sada je određivanje broja antralnih folikula (*antral follicular count* - AFC) transvaginalnim ultrazvukom kao **biofizička metoda** najbolje kvantitativno pokazivalo ovarijalnu rezervu (23).

Ali brojanje antralnih folikula zahtjeva transvaginalni ultrazvučni pregled u ranoj folikularnoj fazi. Iz toga je i proizašla potreba za serumskim markerom (**biohemijski metod**) koji će da iskaže broj folikula koji su prošli tranziciju iz primordijalnog pool-a u pool-rastućih folikula, koji nije pod kontrolom gonadotropina, od koga bi korist imali i pacijenti i kliničari (24). Podaci skupljeni u toku nekoliko poslednjih godina ukazuju da bi upravo AMH mogao zadovoljiti takve kriterijume.

Rezultati izvesnog broja istraživanja ukazuju na značaj **oksdacionog stresa** u patogenezi endometriotičnih cisti. Pokazano je tečnost iz endometriotičnih cisti indukuje oksidacioni stres u epitelnim ćelijama endometrijuma (25). Sa druge strane, ukazuje se na mogućnost maligne alteracije endometriotičnih promena usled primene antioksidanasa (26). Sve zajedno ukazuje na krhku ravnotežu u regulaciji redoks ravnoteže u razvoju endometrioze i endometriotičnih cisti.

U laparoskopskim operacijama indukuje se pneumoperitoneum ubrizgavanjem CO₂ intrabdominalno i na koji način se dobija prostor za operativne intervencije u maloj karlici. Taj pojačani intrabdominalni pritisak CO₂ može rezultirati ishemijom tkiva jajnika. Takođe na kraju operacije ispuštanjem CO₂ dolazi naglo do normalizacije intraabdominalnog pritiska i reperfuzije kiseonika u cirkulaciji abdominalnih organa pa i samog jajnika što takođe može kao i prethodno pomenuta ishemija da dovede do **oksidativnog stresa**. Nekrotično dejstvo samog hirušskog tretmana i upotrebljene energije na jajnik je još jedan potencijalni uzrok oksidativnog stresa.

Endokrinološki i ultrazvučni parametri za procenu folikularne rezerve jajnika mogli bi biti od pomoći u proceni funkcije jajnika, biološkog potencijala jajnika i fertilitetne oboljele od endometrioze i pomoći u donošenju odluka o operaciji i proceni terapijske koristi učinjenog operativnog zahvata (9).

Cilj i hipoteze

Cilj studije je poređenje uticaja različitih izvora energije (*energy device*) koji su upotrebljeni za cistektomiju i hemostazu na plemenito tkivo jajnika, kroz procjenu ovarijalne rezerve određivanjem koncentracije AMH, FSH i E2 u serumu i biomarkere oksidacionog stresa i antioksidacione zaštite.

Hipoteze:

- Laparaskopska cistektomija smanjuje folikularne rezerve jajnika.
- Efekti laparaskopske cistektomije na folikularnu rezervu jajnika variraju u zavisnosti od vrste radne energije upotrebljene u operaciji.
- Laparaskopska cistektomija značajno utiče na vrednosti endokrinoloških parametara za procenu ovarijalne rezerve
- Postoji značajna promena u vrednostima biomarkera oksidacionog stresa.

Materijali, metode i plan istraživanja

Planirano istraživanje je dizajnirano kao prospektivna, opservaciona, kontrolisana studija, koja bi se sproveda na Odeljenju za ginekologiju i akušerstvo Specijalne bolnice Codra Hospital, Podgorica- Crna Gora. Ispitivanje će trajati do uključenja predviđenog broja pacijenata koji iznosi najmanje 60 raspoređenih u dvije grupe. Prva grupa pacijentkinja će biti tretirana upotrebom bipolarne struje, a druga upotrebom energije lasera. Obje metode predstavljaju standardne dijagnostičke procedure. Selekcija ispitanika bi se sproveda u skladu sa kriterijumima za uključivanje i isključivanje.

Kriterijumi za uključivanje:

Grupa žena oboljelih od endometrioze

- pacijentkinje reproduktivne dobi između 18 i 42 godine koje imaju redovne menstrualne cikluse na 25-35 dana;
- ultrazvučno vizualizovana promjena izgleda endometrioma koji je ≥ 4 cm na oba ili na jednom jajniku;
- laparaskopskim i patohistološkim pregledom potvrđena dijagnoza endometrioze.

Kriterijumi isključivanja:

- prethodna operacija na jajniku;
- sumnja na malignu cistu jajnika;
- endokrinološko obolenje uključujući: sindrom policističnih jajnika (PCOS), hipotireozu, hipertireozu ili neko drugo hronično obolenje;
- upotreba hormonske terapije ili bilo kakve druge hronične terapije unutar tri meseca pred ispitivanje.

Instrumenti mjerenja

Folikularna rezerva jajnika procijenice se prije i poslije operacije koristeći endokrinološke parametre za procjenu: Folikulo stimulišućeg hormona (FSH), Estradiola (E2) i anti-Mullerian hormona (AMH).

U ciklusu pred cistektomiju, od 3. do 5. dana ciklusa, predviđa se uzimanje uzoraka krvi za određivanje endokrinoloških (FSH, E2, AMH) parametara folikularne rezerve. Krv će se uzorkovati iz kubitalne vene *vacutainer* sistemom. Uzimaće se dvije eprivete krvi: 1) za analizu endokrinoloških markera krv će se uzimati u eprivete za izolovanje seruma – 5 ml krvi u eprivete koje sadrže inertni gel; tokom centrifugiranja, gel formira stabilan sloj između seruma i krvnih ćelija (žuti zatvarač) i 2) za analizu biomarkera oksidacionog stresa - 4,5ml krvi sa

antikoagulantnim sredstvom Natrijum citratom 0,5ml, što predstavlja odnos 1:9 (koncentracija Nacitrata je 3,8% u puferском obliku) (plavi zatvarač). Odmah po uzorkovanju epruvete se odlažu u frižider za transportovanje (T 1-4°C), a najdalje 30 minuta od uzorkovanja pristupa se centrifugiranju krvi i odvajanju plazme od eritrocita. Nakon prvog centrifugiranja uzimaju se uzorci plazme i odmah se odlažu u zamrzivač. Nakon uzimanja plazme pristupa se ispiranju eritrocita u fiziološkom rastoru, tako što se dodaje fiziološki rastvor u eritrocite u odnosu 2:1, blago se promješa, a potom centrifugira 10 minuta na 3000 obrtaja. Supernatant se aspirira, i postupak se ponavlja još 2 puta. Nakon toga uzima se 1 ml eritrocita i dodaje se ledena destilovana voda. Na taj način se priprema lizat eritrocita za određivanje biomarkera oksidacionog stresa. Epruvete za izolovanje seruma se takođe centrifugiraju 10 minuta na 3000 obrtaja, nakon toga uzimaju se uzorci seruma koji se odmah odlažu u zamrzivač.

Laparoskopska cistektomija radi se u opštoj anesteziji u folikularnoj fazi ciklusa, tehnikom ljuštenja kapsule sa hemostaziranjem i uz upotrebu jednog od dva izvora energije koji su potpuno kompatibilni.

Operacije radi uvijek isti tim lekara.

Prije operacije i u 6. mjesecu posle cistektomije od 3. do 5. dana ciklusa uzima se uzorak krvi za određivanje endokrinoloških parametara folikularne rezerve.

Neposredno pre izvođenja cistektomije, kao i nakon operativne procedure uzimaće se uzorci krvi za određivanje vrijednosti biomarkera oksidacionog stresa (indeks lipidne peroksidacije mjereno kao TBARS, azot monoksid mjereno u formi nitrita (NO₂), vodonik peroksid (H₂O₂) i superoksid anjon radikal (O₂⁻) i aktivnosti elemenata antioksidacione zaštite (superoksid dismutaza (SOD), katalaza (CAT) i redukovani glutation (GSH)). Nakon prikupljanja uzoraka krvi slijedi postupak separacije plazme i eritrocita i potom liziranje istih. Nakon toga će se svi uzorci plazme i lizata eritrocita zamrznuti do postupka mjerenja. Svi pomenuti biomarkeri oksidacionog stresa će se određivati pomoću spektrofotometrijske metode, kao što je prethodno opisano (26-29) upotrebom spektrofotometra marke Shimadzu UV-1800, Japan.

Obrada podataka

Predviđa se obrada podataka upotrebom odgovarajućih statističkih metoda, uz korišćenje kompjuterskog statističkog paketa SPSS.

Očekivani naučni doprinos

Rezultati istraživanja bi omogućili bliže razumijevanje efekata laparoskopskog liječenja endometriotičnih cisti na ovarijalnu rezervu jajnika u pogledu različitih izvora energije koji se koriste tokom operativne procedure. Dobijeni rezultati omogućiće bolju anticipaciju operativnog ishoda i neželjenih efekata u cilju izbora što adekvatnije metode liječenja. Analiza vrijednosti markera redoks ravnoteže ukazaće na ulogu oksidacionog stresa u patogenezi endometrioze i ishodu operativnog tretmana.

Spisak objavljenih radova kandidata

„Maligniteti u ginekološkim endoskopskim operacijama u privatnim bolnicama,“-**dr Igor Gogić**, dr Luka Anđelić, dr Vera Kovačević- „Ginekološka nedelja,“ jun 2016- Beograd

Popis literature

1. Kitajima M, Defrere S, Dolmans M, Colette S, Squifflet J, Langendonck A, Donnez J. Endometriomas as a possible cause of reduced ovarian reserve in women with endometriosis. *Fertil Steril* 2011; 96:685-691
2. Hart R, Hickey M, Maouris P, Buckett W and Garry R. Excisional versus ablative surgery for ovarian endometriomata: Cochrane database Syst Rev 2008; 16: CD004992
3. Benaglia L, Somigliana E, Vercellini P, Abbiati A, Ragni G and Fedele L. Endometriotic


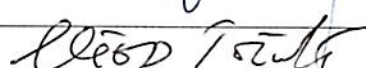
- cysts negatively affect the rate of spontaneous ovulation. *Hum Reproduct* 2009; 24: 2183-2186
4. Busacca M, Vignali M. Ovarian endometriosis: from pathogenesis to surgical treatment. *Curr Opin Gynecol* 2003; 15: 321-326
 5. Busacca M, Riparini J, Somigliana E, Oggioni G, Izzo S, Vignali M, Candiani M. Postsurgical ovarian failure after laparoscopic excision of bilateral endometriomas. *Am J Obstet Gynecol* 2006; 195: 421-5
 6. Biacchiardi C.P, Piane L.D, Camanni M, Deltetto F, Delpiano E.M, Marchiano G.L, Gennarelli G, Revelli A. Laparoscopic stripping of endometriomas negatively affects ovarian follicular reserve even if performed by experienced surgeons. *Reproduct BioMed Online* 2011; 23: 740-746
 7. Yazbeck C, Madelenat P, Ayel JP, Jacquessou L, Bontoux LM, Solol P, Hazout A. Ethanol sclerotherapy: a treatment option for ovarian endometriomas before ovarian stimulation. *RBM online* 2009; 19: 121-125
 8. Garcia- Velasco J.A, Somigliana E. Management of endometriomas in women requiring IVF: to touch or not to touch. *Hum Reproduct* 2009; 24: 496-501
 9. Hirokawa W, Iwase A, Goto M, Takikawa S, Nagamoto Y, Nakahara T, Bayasula B, Nakamura T, Manabe S and Kikkawa F. The post-operative decline in serum Anti-Mullerian hormone correlates with the bilaterality and severity of endometriosis. *Hum Reproduct* 2011; 26: 904-910
 10. Spremović- Radjenović S. Fertilitet žena sa prevremenom insuficijencijom jajnika. U: *Acta clinica- Menopauza* (urednik Micic D, gost urednik Vujovic S) Klinički centar Srbije, Beograd; 13 (2): 91-101
 11. Ledger W. Clinical utility of measurement of anti- Mullerian hormone in reproductive endocrinology. *J Clin Endocrinol Metab* 2010; (95): 5144 – 5154
 12. Raffi F, Metwally M, Amer S. The impact of excision of ovarian endometrioma on ovarian reserve: a systematic review and meta- analysis. *J Clin Endocrinol Metab* 2012; 97: 3146- 3154
 13. Somigliana E, Berlanda N, Benaglia L, Vigano P, Vercellini P, Fedele L. Surgical excision of endometriomas and ovarian reserve: a systematic review on serum antimullerian hormone level modifications. *Fertil Steril* 2012; 98: 1531-1538
 14. Nezhat et al. *Nezhat's Operative Gynecologic Laproscopy and Hysteroscopy*, 2008.
 15. Te Velde ER, Scheffer GJ, Dorland M, Broekmans & Fauser BC. Developmental and endocrine aspects of normal ovarian aging. *Molecular and Cellular Endocrinology*, 1998a.
 16. Te Velde ER & Pearson PL. The variability of female reproductive ageing. *Human Reproduction Update*, 2002.
 17. Van Rooij IA, Tonkelaar I, Broekmans FJ, Looman CW, Scheffer GJ, de Jong FH & Themmen APN & te Velde ER. Anti-Mullerian hormone is a promising predictor for the occurrence of the menopausal transition. *Menopause*, 2004.
 18. Jossen N, Cate RL, Picard Jy, Vigier B, di Clemente N, Wilson C, Imbeaud S, Pepinsky RB, Guerrir D, Boussin L, Legeai L & Carre-Eusebe D. Anti-Mullerian hormone: the Jost factor. *Recent Progress in Hormone Research*, 1993.
 19. Weenen C, Laven JS; Von Bergh AR, Cranfield M, Groome NP, Visser JA, Kramer P, fauser BC, Themmen AP. Anti-Mullerian hormone expression pattern in the human ovary: potential implications for initial and cyclic follicle recruitment. *Mol Hum Reprod* ,2004.
 20. Rajpert-de Meyts, E Jorgensen N, Graem N, Muller J, Cate RL, Skakkebaek NE. Expression of Anti-Mullerian hormone during normal and pathological gonadal development: associations with differentiation of Sertoli and granulosa cells. *J Clin*

Endocrinol Metab,1999.

21. Burger HG, Dudley EC, Hopper JL, Shelley JM, Green A, Smith A, Dennerstein L& Morse C. The endocrinology of the menopausal transition: a cross-sectional study of a population-based sample. Journal of Clinical Endocrinology and Metabolism,1995.
22. Burger HG, Dudley EC, Hopper JL, Groome N, Guthrie JR, Green A and Dennerstein L. Prospectively measured levels of serum follicle-stimulating hormone, estradiol, and the dimeric inhibins during the menopausal transition in a population-based cohort of women. Journal of Clinical Endocrinology and Metabolism, 1999.
23. Scheffer GJ, Broekmans FJ, Looman CW, Blankenstein M, fauser BC, de Jong FH& te Velde ER. The number od antral follicles in normal women with proven fertility is the best reflection of reproductive age. Human Reproduction, 2003.
24. Jenny A Visser, Frank H de Jong, SE Laven and Alex PN Themmen. Anti-Mullerian hormone: a new marker for ovarian function. Review Reproduction,2006.
25. Kobayashi Y, Osanai K, Tanaka K, Nishigaya Y, Matsumoto H, Momomura M, Hashiba M, Mita S, Kyo S, Iwashita M. Endometriotic cyst fluid induces reactive oxygen species (ROS) in human immortalized epithelial cells derived from ovarian endometrioma. Redox Rep. 2017 Nov;22(6):361-366.
26. Raicevic S, Eventov-Friedman S, Bolevich S, Selakovic D, Joksimovic J, Djuric J, Globarevic-Vukcevic G, Djuric D, Jakovljevic V. Correlation between oxidative stress and G6PD activity in neonatal jaundice. Mol Cell Biochem. 2014;395(1-2):273-9.
27. Raicević S, Cubrilo D, Arsenijević S, Vukcević G, Zivković V, Vuletić M, Barudžić N, Andjelković N, Antonović O, Jakovljević V. Oxidative stress in fetal distress: potential prospects for diagnosis. Oxid Med Cell Longev. 2010;3(3):214-8.
28. Petrovic J, Turnic TN, Zivkovic V, Andjic M, Dragicin N, Stojanovic A, Milinkovic I, Bolevich S, Jevdjic J, Jakovljevic V. Correlation of Redox Status with Procalcitonin and C-reactive Protein in Septic Patients. Oxid Med Cell Longev. 2020;2020:5147364.
29. Vasiljevic D, Veselinovic M, Jovanovic M, Jeremic N, Arsic A, Vucic V, Lucic-Tomic A, Zivanovic S, Djuric D, Jakovljevic V. Evaluation of the effects of different supplementation on oxidative status in patients with rheumatoid arthritis. Clin Rheumatol. 2016;35(8):1909-1915.

SAGLASNOST PREDLOŽENOG/IH MENTORA I DOKTORANDA SA PRIJAVOM

Odgovorno potvrđujem da sam saglasan sa temom koja se prijavljuje.

| | | |
|--------------|-------------------------|---|
| Prvi mentor | Prof. dr. Saša Raičević |  |
| Drugi mentor | | |
| Doktorand | ИГОР ГОГУТ |  |

IZJAVA

Odgovorno izjavljujem da doktorsku disertaciju sa istom temom nisam prijavio/la ni na jednom drugom fakultetu.

U (Podgorici, 29.06.2021).

Ime i prezime doktoranda





Univerzitet Crne Gore
adresa / address: Cetinska br. 2
81000 Podgorica, Crna Gora
telefon / phone: 00382 20 414 255
fax: 00382 20 414 230
mail_rektorat@ucg.me
web: www.ucg.ac.me
University of Montenegro

Broj / No: 03-2654
Datum / Date: 16.10.2017

Na osnovu člana 72 stav 2 Zakona o visokom obrazovanju („Službeni list Crne Gore“ br. 44/14, 47/15, 40/16, 42/17) i člana 32 stav 1 tačka 9 Statuta Univerziteta Crne Gore, Senat Univerziteta Crne Gore na sjednici održanoj 16. oktobra 2017. godine, donio je

ODLUKU O IZBORU U ZVANJE

Dr Miodrag Radunović bira se u akademsko zvanje redovni profesor za oblast Hirurgija- hepatobilijarna hirurgija na Medicinskom fakultetu, na neodređeno vrijeme.

Senat Univerziteta Crne Gore
Predsjedavajući



Prof. dr Danilo Nikolić, v.f. rektora

MIODRAG RADUNOVIĆ

Mjesto i datum rođenja: Berane, 9. oktobar 1959. godine

E-mail: radunovic.bobo@gmail.com , miodragr@ucg.ac.me

ORAZOVANJE:

1972 - Osnovna škola: "Vukašin Radunović", Berane

1976 - Gimnazija "Panto Mališić", Berane

1982 - Medicinski fakultet, Niš

1990 - Specijalizacija: Opšta hirurgija, Klinički centar Srbije, Medicinski fakultet, Beograd

2000 - Postdiplomske studije: Medicinski fakultet, Beograd; Tema: "Anatomske odlike i mjerenje aproksimacione težije mišića pri rešavanju defekata preponske regije"

2006 - Doktorske studije: Medicinski fakultet, Beograd; Tema: „Obim operativne traume kod klasične i minilaparotomijske holecistektomije"

2008 - Zvanje Primarijus MZCG

PROFESIONALNO ISKUSTVO:

- 2019 član Medicinskog odbora CANU CG;
- 2018 dekan Medicinskog fakulteta Univerziteta Crne Gore;
- 2017 redovni profesor Medicinskog fakulteta Univerziteta Crne Gore za predmet Hirurgija – oblast hepatobilijarna hirurgija;
- 2017 zaposlen u Kliničkom centru Crne Gore – Centar za digestivnu hirurgiju;
- 2016 predavac na predmetu Hirurgija na akademskom primijenjenom studijskom programu fizioterapije-Medicinski fakultet, Univerzitet CG
- 2016 Član Medicinskog odbora Klinickog centra Crne Gore
- 2016 predsjednik Odbora za zdravstvo rad i socijalnu politiku u Skupstini CG
- 2015 -2016 Savjetnik predsjednika Vlade Crne Gore
- 2015 - 2016 Član Etickog komiteta Klinickog centra Crne Gore

- 2012 - 2015 Predavač na akademskim postdiplomskim studijama, primijenjenim specijalističkim studijama na Ekonomskom fakultetu u Podgorici , smjer Ekonomija javnog sektora, Menadzment u zdravstvu
 - 2012 Vanredni profesor, Medicinski fakultet u Podgorici,UCG, predmet: "Hirurgija – oblast: hepatobilijarna hirurgija" Medicinski fakultet, Stomatologija,
 - 2005 Predavac na Visokoj medicinskoj skoli na predmetima Hirurgija sa njegom, Osnovi propedeutike, Prva pomoc,
 - 2009-2014 Ministar zdravlja u Vladi Crne Gore
 - 2007 Docent, predmet: "Hirurgija – oblast:hepatobilijarna hirurgija", Medicinski fakultet, Univerzitet Crne Gore
 - 2006 -2009 Ministar zdravlja, rada i socijalnog staranja,Vlada CG
 - 2004 Hirurška klinika Klinički centar Podgorica
 - 2004-2006 Saradnik u nastavi na predmetu: „Hirurgija“, Medicinski fakultet Univerzitet Crne Gore
 - 1998-2004 Direktor JZU Opšta bolnica Berane
 - 1997-2004 Predavač u Srednjoj medicinskoj školi Berane, predmet: „Hirurgija“
 - 1984-2004 Hirurško odjeljenje Opšte bolnice Berane
 - 1983-2003 Predavač u Srednjoj medicinskoj školi,"dr Branko Zogovic"Berane
 - 1982-1984 Dom zdravlja Berane
 - 1995 Mentor na diplomskim,specijalistickim,magistarskim i doktorskim studijama,MF Univerzitet u Beogradu
 - 2004 Mentor na diplomskim,specijalistickim,magistarskim i doktorskim studijama,MF Univerzitet Crne Gore CG i KCCG
- *Spisak mentorstava dostupan po zahtjevu.

PROFESIONALNE REFERENCE/ USAVRŠAVANJA:

- 2020 februar KME- UCG,HEPMP, MF,Akutni bol u svakodnevnoj praksi, iskustva i izazovi,Podgorica
- 2019 decembar Edukativni skup: AMU - savremeni principi dijagnostike i liječenja ,CANU, KCCG, KCS, Podgorica

- 2019 novembar II Kongres UEHS sa medjunarodnim ucescem, Beograd
- 2019 mart STRUCNI SKUP na medjunarodnom nivou,UHFBiH, Tuzla ;Komplikacije u digestivnoj hirurgiji i transplantacije
- 18-20.09.2018 National meeting on health promotion in hospitalis, visit of prof.Hanne Tonnesen, WHO Expert, Podgorica
- 2018 april Naucna tribina,Calculosa zucne kese: Etiologija pristup dijagnostici i liječenju,CANU,Podgorica
- 21-23.5.2015. Sedmi medjunarodni kongres "Ekologija, zdravlje, rad, sport" Banja Luka, BiH
- 8-11.10.2014 - First Congress of Physiotherapists of Montenegro with intrnational participation, Igalo, Montenegro
- 10.11.2014"Dijabetes u trudnici, djetinjstvu i adolescenciji u Crnoj Gori" KME, IZJZ,Udruzenje endokrinologa CG,Udruzenje ginekologa i akusera CG, Udruzenje pedijatara CG
- 30.6 – 4.7.2014 - ECPD VI International Summer School of cardiovascular diseases: Risk Factor Control, Diagnostic and treatment of Cardiovascular diseases, Milocer, Montenegro
- 30.5 – 1.6.2014 - ECPD Internatioanl Specialist School: Modern arschievements in prevention, therapy and rehabilitation of addictive diseases, Kotor, Montenegro
- 23-27.5.2014 godine - ECPD International Summer School Menagement of Haelth -Institutions: Haelth Care Systems of South Eastern Europe at the Crossroads View tothe Future After a Decade of Reforms, Milocer, Montenegro
- 2013 - Clan Uredjivackog savjeta Medical Journal of Montenegro,
- 26-28.06.2013 - Ministarska konferencija o univerzalnoj zdravstvenoj pokrivenosti, Istanbul, Turska
- 2013 oktobar - XIV Kongres drustva ljekara CG sa medjunarodnim ucescem, Becici, Budva, Crna Gora
- 17.9.2013 - EACCME-Postgraduate course-How to cure and maintain a haelthy stomach, Milocer, Montenegro
- 2012 jun -29-th Meeting of the South- eastern Europe Health Network;First Regional Conference on Organ Donation and Transplantation >Heart to the Region<-Beating towards self Sufficiency, Zagreb, Croatia.
- 2012 novembar - I Regionalni kongres "Suporativna terapija onkoloskih bolesnika" Sarajevo, BiH

- 15-17.11.2012 - 6th Meeting of International Endohernia Society organized by Serbian Hernia Society, Belgrade
- 25-29.6.2012 - ECPD III International Summer School: Prevention and treatment of Cardiovascular diseases, Milocer
- 23.4.2012 - "Rano otkrivanje raka - gdje smo danas" IzJZ, KME, Podgorica
- 2011 - I Globalna ministarska konferencija o zdravim stilovima života i kontroli nezaraznih bolesti, Moskva
- 19-20.11.2010 - 4th Intensive Balkan Telemedicine and E- Health Seminar, Podgorica
- 2008-2009. - Član Upravnog odbora Univerziteta Crne Gore
- 14 – 17.12.2007 - Osnove menadžmenta u zdravstvu, u organizaciji Medicinskog fakulteta Sveučilišta u Zagrebu, Pržno – Sveti Stefan, Budva
- 2004 - IX Centralno-evropski Kongres koloproktologije, Beograd
- 2004 - VI Svjetski kongres hepato-bilijarne hirurgije, Vašington,
- 2004 - IV Simpozijum koloproktologije, Beograd
- 2003 - II Internacionalni hernia Kongres, London
- 2002 - XLI Kongres antropološkog društva Jugoslavije sa međunarodnim učešćem, Tivat
- 1998 - XX Kongres hirurga Jugoslavije sa međunarodnim učešćem, Zlatibor
- 1995 - II Jugoslovenski kongres urgentne hirurgije i traumatologije, Budva
- 1989 - XVIII Kongres hirurga SFRJ sa međunarodnim učešćem, Sarajevo
- Škola endoskopije Klinika za gastroenterologiju VMA Beograd (prof.dr Milentije Petrović)
- Bazični work shop iz laparoskopije KBC «Dragiša Mišović» Beograd
- Work shop šivenja iz laparoskopije Hirurška klinika Medicinskog fakulteta Novi Sad
- Work shop šivenja iz experimentalne laparoskopije Hirurška klinika Medicinskog fakulteta Novi Sad
- Edukacija iz laparoskopije Hirurška klinika Kliničkog centra Novi Sad, Opšta bolnica «Senta»
- Work shopovi iz herniologije Hirurška klinika MF Niš
- Inplantati Opšta bolnica Pančevo
- Bezzenziona tehnika Opšta bolnica Zrenjanin, Opšta bolnica Senta, Opšta bolnica Berane

ČLAN PROFESIONALNIH UDRUŽENJA:

- Member-of YUEHA,2002.Beograd
- Member– of European Digestive Surgery/EDS,1995.V.Di Carlo,Milano;M.W.Buchler,Bern
- Clan udruzenja hirurga CG,1990.Podgorica

STRANI JEZICI:

- Engleski jezik: kurs nivo B1,
- Njemacki jezik: osnovni

BIBLIOGRAFIJA – PROF. DR MIODRAG RADUNOVIĆ

1. **Radunović M**, Vuković M, Radojević N, Lazović R, Radunović M. Vrednosti hepatičnih enzima kod povreda jetre vatrenim oružijem. I–III stepena. *Vojnosanit Pregl* 2018; 75(11): 1106–1109. YU ISSN 0042-8450 eISSN 2406-0720 UDC: 616-001: 616.36-001.45
2. Smilić TN, Novaković TR, Marković Jovanović SR, Smilić I.L.j, Milić JS, **Radunović ML**: The relevance of osteoclastic and Osteoblastic Activity Marker Follow-Up in patients on Antiresorptive Osteoporosis Treatment. *J Clin Densitom* 2018;21(3): 322-328. ISSN:1094-6950
3. **Radunović M**, Radojević N, Rakočević V, Vučinić J, Čurović I. Clinical and autopsy findings of the homeless. *Srp Arh Celok Lek* 2017; 145(9-10): 508-512. ISSN 2406-0895
4. Panić N, Rosch T, Smolović B, **Radunović M**, Bulajić M, Pavlović-Marković A, Krivokapić Z, Duranović S, Ille T, Bulajić M. Colorectal cancer screening in a low-incidence area: general invitation versus family risk targeting: a comparative study from Montenegro. *Eur J Gastroenterol Hepatol* 2015; 27(10): 1222-5. ISSN 0954-601X
5. Bulajić M, Panić N, **Radunović M**, Šćepanović R, Perunović R, Stevanović P, Ille T, Zilli M, Bulajić M. Clinical outcome in patients with hilar malignant strictures type II Bismuth-Corlette treated by minimally invasive unilateral versus bilateral endoscopic biliary drainage. *Hepatobiliary Pancreat Dis Int* 2012 Apr; 11(2): 209-14. ISSN 1499-3872
6. Lazović R, Smolović B, Vucković I.j, **Radunović M**. Preoperative misdiagnosed gist surgical »transferred« intogastric duplication cyst. *Vojnosanit pregl* 2017; 74(12): 1179-1182. ISSN 0042-8450
7. Ristanović E, Gligić A, Atanasievska S, Protić-Dokić V, Jovanović D, and **Radunović M**. Smallpox as an actual biothreat: lessons learned from its outbreak in ex-Yugoslavia in 1972. *Ann Ist Super Sanita* 2016; 52(4): 587-597. ISSN 0021-2571
8. **Radunović M**, Vitošević Z, Četković M, Vuksanović – Božarić A, Radojević N, **Radunović M**. Morphometric Analysis of the Fascicular Organisation of the Optic Nerve. *Vojnosanit Pregl* 2015; 72(2): 132–135. ISSN: 0042-8450
9. Bulajić M, Smolović B, Panić N, **Radunović M**, Zilli M, Marino M, Pavlović - Marković A, Krivokapić Z, Bulajić M, Rosch T. Mo 1188 High - risk group targeting Colorectal Cancer Screening may be more adequate for countries with lower incidence compared with average- risk population screening: The Montenegro experience. *Gastroenterology* 2013; 144(S-S1): s-602. ISSN 0016-5085

10. Radunović M, Lazović R, Popović N, Magdelinić M, Bulajić M, Radunović L, Vuković M, Radunović M. Complications of Laparoscopic Cholecystectomy: Our Experience from a Retrospective Analysis. *Open Access Maced J Med Sci* 2016; 4(4): 641-646. eISSN:1857-9655
11. Radunović M, Radunović M, Radunović M, Lazović R, Panić N, Bulajić M. Biohumoral and endocrine parameters in assessment of surgical trauma in open and laparoscopic cholecystectomy. *Vojnosanit Pregl* 2013; 70(6): 555-560. ISSN: 0042-8450
12. Pajović B, Radosavljević M, Radunović M, Radojević N, Bjelogrić B. Arthropods and their products as aphrodisiacs – review of literature. *European Review for Medical and Pharmacological Science* 2012; 16(4): 539-47. ISSN: 1128-3602
13. Radosavljević M, Pajović B, Radunović M, Radojević N, Bjelogrić B. Influence of dihydroergotoxine, bromocriptine and ergotamine on penile erection in Wistar rats. *J Androl* 2012; 33(5):866-71. ISSN:0196-3635
14. Radosavljević M, Pajović B, Radunović M. Skolopendrizam na Crnogorskom primorju – prikaz dvaju bolesnika. *Medicina Pluminensis* 2012; 48(1): 106-111. ISSN 0025-7729
15. Radunović M, Terzić D, Mugoša B, Terzić Z, Andrić B, Ratković M, Radunović M. Cholecystitis kao uzrok abdominalnog bola kod oboljelih od akutnih virusnih hepatitisa B i C. *Acta Medica Medianae* 2012; 51(1): 20-23 YU ISSN 0365-4478
16. Ijajević A, Pajović B, Radunović M, Mugoša B. Smoking as ethiological factor in developing infertility in men. *MD – Medical Data* 2011; 3(2): 135-138. ISSN 1821-1585
17. Lazović R, Radunović M, Dobričanin V. Mekelov divertikulum – akutni abdomen u osmoj deceniji života. *ACTA CHIRURGICA IUGOSLAVICA* 2011; 58(3): 121-3. ISSN 0354-950X

UDŽBENIK I MONOGRAFIJA

1. Pajović B, Radunović M. Hirurgija za studente visoke medicinske škole. Medicinski fakultet UCG, Podgorica. ISBN 9789940-657-03-1-2014.1-477
2. Ratković-Mugoša M, Radunović M, Pajović B, Radojević N, Jovanović M. Najčešće unutrašnje bolesti i bihemijski parametri. Podgorica: Medicinski fakultet UCG, 2013.193 str. ISBN 978-9940-657-01-7
3. Pajović B, Radunović M, Ašanin B, Glušević S. Hirurška propedeutika za studente Visoke medicinske škole. Medicinski fakultet - Univerzitet Crne Gore, 2010.

4. Pajović B. i sar. Brodska medicina i medicinska briga. Udžbenik za studente Pomorskog fakulteta u Kotoru. Radunović M. (3 poglavlja) a) Povrede i njihovo zbrinjavanje b) Naglo nastale bolesti c) Medicinski značaj masovnih nesreća na moru – izdavač Univerzitet Crne Gore Medicinski fakultet 2012.

5. Radunović Miodrag, Radunović Miroslav: Anatomske odlike i vrednosti aproksimacione teorije u izboru metode zbrinjavanja defekata ingunalnog kanala: IJZCG Podgorica, 2006. COBISS CG-ID 10912528.2006. CIP 616-007.43-089.11

6. Radunović M. Radunović M. Citohistološke i morfometrijske karakteristike kardiomiocita nastale imobilizacionim stresom pacova. Izdavač Institut za javno zdravlje Crne Gore, Podgorica, 2012. ISBN 978- 86-8557-31-6 COBISS.CG-ID 20394768

RUKOVODILAC PROJEKTOG TIMA :

1.New methods for risk stratification for progression of cancer and Alzheimer's disease in patients in Montenegro (DEMONSTRATE)"- naučno-istraživački projekat finansiran od strane Ministarstva nauke na period od 2 godine (april 2019 - mart 2021).

2.Project on the Strengthening Capacity for appropriate use of antibiotic prophylaxis in surgery (BCA-2018. Moh Mne and WHO)

3.Project Health promotion in Hospital 2018-2020, WHO

4.Morfološka i klinička istraživanja bioloških mehanizama vaskularnog remodelovanja naslednih i stečenih bolesti krvnih sudova UCG –Medicinski fakultet, 2012-2015



Univerzitet Crne Gore
adresa / address_ Cetinjska br. 2
81000 Podgorica, Crna Gora
telefon / phone _00382 20 414 255
fax _00382 20 414 230
mail_rektorat@ac.me
web _www.ucg.ac.me
University of Montenegro

Broj / Ref 03- 1471
Datum / Date 09. 06. 20 17

Na osnovu člana 72 stav 2 Zakona o visokom obrazovanju („Službeni list Crne Gore“ br. 44/14, 47/15,40/16) i člana 32 stav 1 tačka 9 Statuta Univerziteta Crne Gore, Senat Univerziteta Crne Gore na sjednici održanoj 02.juna 2017.godine, donio je

ODLUKU O IZBORU U ZVANJE

Dr Saša Raičević bira se u akademsko zvanje vanredni profesor Univerziteta Crne Gore za oblast Ginekologija i akušerstvo na Medicinskom fakultetu, na period od pet godina.



REKTOR

Prof. Radmila Vojvodić

Biografija

Saša (Jezdimira) Raičević je rođen 1964.god. u Beranama.

Završio medicinski fakultet Univerziteta „ Kirilo i Metodij,, Skoplje- Republika Sjeverna Makedonija 1992. godine sa srednjom ocjenom 8.46.

Specijalizirao iz ginekologije i akušerstva 2000.god. na Medicinskom fakultetu Univerziteta Beograd.

Od 2002. godine do danas radi na GAK KCCG Podgorica kao Specijalista ginekolog akušer a od 2014-2018. načelnik odeljenja operativne ginekologije.

11.06.2009.godine dobija zvanje Doktora medicinskih nauka na Medicinskom fakultetu Univerziteta u Kragujevcu.

Od 2006. godine angažovan na Medicinskom fakultetu Univerziteta Crne Gore prvo kao saradnik u nastavi iz predmeta ginekologija i akušerstvo a trenutno kao profesor.

2016. imenovan za sudskog vještaka iz ginekologije i akušerstva a od 2017.član komisije za polaganje stručnog ispita zdravstvenih radnika sa visokim školskim obrazovanjem.

Član je sekcije ginekologa i akušera Crne gore čiji je predsjednik u periodu od 2004 do 2010.god.

Član udruženja ginekologa i opstretičara u čijem predsjedništvu aktivno učestvuje od 2004.do 2008.godine.

Učesnik je i moderator brojnih domaćih i inostranih kongresa i sesija za stručno usavršavanje a dobar je poznavala Engleskog jezika.

Ima veliko iskustvo kao mentor za specijalistički staž, recezent za dodjelu zvanja primarijus kao i mentorstvo iz oblasti doktorskih studija.

Naučno zvanje:

| | |
|--|--------------------------|
| 11.06.2009god. Univerzitet u Kragujevcu, Medicinski fakultet | doktor medicinskih nauka |
| 29.09.2011.god. Univerzitet Crne Gore | docent |
| 02.06.2017.god. Univerzitet Crne Gore | vanredni profesor |

Bibliografija

Učešće u Naučnom projektu

PERIOD STATUS NAZIV NAUČNOG PROJEKTA

1 2008 saradnik Projekat: Demografski i populacioni problemi u Crnoj Gori,

rukovodilac: Akademik Prof. dr Petar Vlahović.

Podprojekat: Uzroci i posledice smanjenja nataliteta u Crnoj Gori,

rukovodilac i glavni istraživač: Prof. dr Božidar Bojović.

2 2009 saradnik Projekat CANU: Crna Gora u XXI stoleću – u eri kompetitivnosti,

Odeljak 4- Podprojekat: Populacioni aspekti, Nosilac: Akademik

Prof. dr Petar Vlahović. Segmenti: Starosna struktura: mortalitet i

natalitet; Zdravlje i življenje; Nosilac: Prof. dr Božidar Bojović.

3. 2014 saradnik Saradnik u Tempus projektu: "Studies in Bioengineering and Medical Informatics (BioEMIS)", "Studije u bioinženjerstvu i medicinskoj informatiki" kao predavač i koordinator predmeta "Instrumentacija u akušerstvu, ginekologiji i urologiji".

4. 2013 saradnik Saradnik u Naučnom projektu: grant CS-ICT (u sklopu projekt HERIC) finansiranom od strane Svjetske banke.

5. 2013 rukovodioc Učesnik na konkursu projekta HERIC od 18.10.2013.god. kao Rukovodioc Naučnog projekta: grant SMARTPELVIC (tada preporučen za finansiranje uz korekciju prijave, sada u pripremi za konkurs HORIZON 2020).

Autorska naučna monografija izdata od strane međunarodnog izdavača

PERIOD STATUS NAZIV MONOGRAFIJE

1 2010 Autorska

naučna

monografija

dr Saša Raičević. Oksidacioni stres u porođaju. Biblioteka Posebna izdanja, Zadužbina Andrejević Ed. Beograd, 2010. ISSN 1450-801X, ISBN 978-86-7244-868-9.

Dio naučne monografije izdate od strane međunarodnog izdavača

PERIOD NAZIV POGLAVLJA

1 2006 Raičević S., Bralić I., Haliti A. Rh hemolytic disease of the fetus and newborn in Montenegro, XX European Congress of Perinatal Medicine, Book, Monduzzi Ed. ISBN:88-7587-245-7, May 24-27, 2006 Prague Czech Republic, 2006. Indexed in Conference Proceedings Citation Index (CPCI) part of ISI.

2 2006 Rudanović R., Raičević S., Rudanović M. , Dakic D. , Micovic Z. , Suhij Dj. , Bajmak A., Neonatal necrotizing enterocolitis-NEC (Case presentation), XX European Congress of Perinatal Medicine, Book, Monduzzi Ed. ISBN:88-7587-245-7, May 24-27, 2006 Prague Czech Republic, 2006. Indexed in Conference Proceedings Citation Index (CPCI) part of ISI.

3 2006 Markovic M. Jovovic P., Raičević S. Survival factors of newborns with respiratory failure. XX European Congress of Perinatal Medicine, Book, Monduzzi Ed. ISBN:88-7587-245-7, May 24-27, 2006 Prague Czech Republic, 2006. Indexed in Conference Proceedings Citation Index (CPCI) part of ISI.

4 2007 Raičević S., Vukcevic G. Rudanovic R. Haemolytic disease of the fetus and newborn due to anti-Fy(a), case report. 8th World Congress of Perinatal Medicine, Book, 699-703, Monduzzi Ed. ISBN:978-88-7587-387-5, Florence (Italy), September 09-13, 2007. Indexed in Conference Proceedings Citation Index (CPCI) part of ISI.

5 2010 Raicevic S., Kljakic D., Popivoda Z., Grdinic A. and Vukcevic G. Umbilical Cord Blood Gas Analysis after fetal distress. Proceedings of the XXIIInd European Congress of Perinatal Medicine, Monduzzi Editore, Grenada, 2010. Indexed in Conference Proceedings Citation Index (CPCI) part of ISI.

6 2010 Raicevic S., Arsenijevic S., Vukcevic G., Kljakic D., Popivoda Z. and Jakovljevic V. The role of oxidative stress in fetal distress development: results of a clinical research. Proceedings of the XXIIInd European Congress of Perinatal Medicine, Monduzzi Editore, Grenada, 2010. Indexed in Conference Proceedings Citation Index (CPCI) part of ISI.

7 2010 Vukcevic G., Kljakic D., Popivoda Z., Grdinic A. and Raicevic S. Vaginal birth after cesarean section versus elective repeat cesarean delivery. Proceedings of the XXIIInd European Congress of Perinatal Medicine, Monduzzi Editore, Grenada, 2010. Indexed in Conference Proceedings Citation Index (CPCI) part of ISI.

8 2010 Kljakic D., Popivoda Z., Vukcevic G., Radonjic D. and Raicevic S. The significance of explanation to parents about the risks of miscarriage and normal twin with selective feticide due to discordant anencephaly in gemelar pregnancy. Proceedings of the XXIIInd European Congress of Perinatal Medicine, Monduzzi Editore, Grenada, 2010. Indexed in Conference Proceedings Citation Index (CPCI) part of ISI.

9 2010 Popivoda Z., Radunovic N., Kljakic D., Radonjic D., Vukcevic G. and Raicevic S. Ultrasound measurement of amniotic cavity surface in the first trimester as an indicator of the final outcome of pregnancy. Proceedings of the XXIIInd European Congress of Perinatal Medicine, Monduzzi Editore, Grenada, 2010. Indexed in Conference Proceedings Citation Index (CPCI) part of ISI.

10 2010 Kljakic D., Popivoda Z., Popivoda M., Radonjic D., Jovicevic Lj. Vukcevic G. and Raicevic S. Testing of relatedness between fetal heart rate and spontaneous abortions in early pregnancy. Proceedings of the XXIIInd European Congress of Perinatal Medicine, Monduzzi Editore, Grenada, 2010. In press. Indexed in Conference Proceedings Citation Index (CPCI) part of ISI.

11 2010 Radonjic D., Kljakic D., Popivoda Z. Vukcevic G. and Raicevic S. Stillborn incidence of children with pregnant women blood type Lewis. Proceedings of the XXIIInd European Congress of Perinatal Medicine, Monduzzi Editore, Grenada, 2010. In press. Indexed in Conference Proceedings Citation Index (CPCI) part of ISI.

Dio naučne monografije izdate kod nas (i u okruženju) čiji su izdavači nacionalne akademije nauka i državni univerziteti i dio knjige studijskog karaktera izdate kod nas

PERIOD NAZIV POGLAVLJA

1 2010 Saša Raičević. Reproaktivno zdravlje u Crnoj Gori. U: Vlahović P, ed. Crna Gora u XXI stoljeću - u eri kompetitivnosti: populacioni aspekti. Crnogorska akademija nauka i umjetnosti. Podgorica: Grafo Bale; 2010, pp. 293-298. (ISBN: 978-86-7215-248-7)

2 2013 Gordana Vukčević, Saša Raičević. Tehnologija, procedura.... suština? U:

Arsenijević S, ed. Dilatacija (ne)mogućeg. Fakultet medicinskih nauka Univerziteta u Kragujevcu. Kragujevac: Inter print; 2013, pp. 63-126. (ISBN: 978-86-7760-092-1)

3 2013 Slobodan Arsenijević, Gordana Vukčević, Saša Raičević. Vaskrsnuce stare paradigme. U: Arsenijević S, ed. Dilatacija (ne)mogućeg. Fakultet medicinskih nauka Univerziteta u Kragujevcu. Kragujevac: Inter print; 2013, pp. 127-132. (ISBN: 978-86-7760-092-1)

Radovi objavljeni in extenso u časopisima koji se nalaze u međunarodnim bazama podataka (WOS):

PERIOD NAZIV RADA

1 2010 Raicevic S, Cubrilo D, Arsenijevic S, Vukcevic G, Zivkovic V, Vuletic M, Barudzic N., Andjelkovic N, Antonovic O, and Jakovljevic V. Oxidative stress in fetal distress: Potential prospects for diagnosis. *Oxidative Medicine and Cellular Longevity* 2010; 3(3): 214-219. (ISSN:1942-0900, indexed in Science Citation Index Expanded published by Thomson Reuters - Philadelphia formerly Institute for Scientific Information ISI, impact factor 2,468)

2 2012 Slobodan Arsenijevic, Gordana Vukcevic-Globarevic, Vladislav Volarevic, Ivan Macuzic, Petar Todorovic, Irena Tanaskovic, Milan Mijailovic, Sasa Raicevic, Branislav Jeremic. Continuous controllable balloon dilation: a novel approach for cervix dilation. *Trials*. 2012; 13:196. doi:10.1186/1745-6215-13-196. ISSN: 1745-621 indexed in Science Citation Index Expanded, Current Contents published by Thomson Reuters - Philadelphia formerly Institute for Scientific Information ISI, 2011 impact factor 2,50.

3 2014 Vukcevic G, Volarevic V, Raicevic S, Tanaskovic I, Milicic B, Vulovic T and Arsenijevic S. A novel semi-quantitative method for measuring tissue bleeding.

Histol Histopathol. 2014; 29(3):353-360. ISSN: 0213-3911 indexed in Science Citation Index, Current Contents published by Thomson Reuters - Philadelphia formerly Institute for Scientific Information ISI, 2011 impact factor 2,480.

4 2014 Sasa Raicevic, Smadar Eventov Friedman, Sergei Bolevich, Dragica Selakovic, Jovana Joksimovic, Janko Djuric, Gordana Vukcevic, Dragan Djuric, Vladimir Jakovljevic. Correlation between oxidative stress and G6PD activity in neonatal jaundice. Molecular and Cellular Biochemistry (Mol Cell Biochem). 2014; 395(1-2):273-279. (ISSN: 0300-8177).

5. 2018 Kljakić D, Raičević S, Milosavljević M, Ilić M, Živanović A, Radonjić D, Mitrović S. The influence of the expression of steroid receptors on angiogenesis, proliferation and apoptosis in myomas of pre-and postmenopausal women. 2018. DOI: <https://doi.org/10.2298/SARH181030023M>

Radovi objavljeni in extenso u časopisima koji se nalaze u međunarodnim bazama podataka (SCOPUS):

PERIOD NAZIV RADA

1 2010 Radonjic D., Kljakic D., Popivoda Z., Vukcevic G. and Raicevic S. The presence of antibodies in anti-Lewis system in our pregnant women. Giorn. It. Ost. Gin. Vol. XXXI – n. 6/7 2009, 148-150. CIC Edizioni Internazionali ED, 2009. (ISSN 0391-9013.) Indexed in SCOPUS, EMBASE/ Excerpta Medica and EBSCOhost.

2 2010 Kljakic D., Ivović J. Popivoda Z., Radonjic D., Vukcevic G. and Raicevic S. Modified technique of vaginal hysterectomy, placing polypropylene mesh TOT Sling and IVS methods in solving the associated static disorders of female genital organs and Stress incontinentio urinae. Giorn. It. Ost. Gin. Vol. XXXI – n. 6/7 2009, 148-150. CIC Edizioni Internazionali ED, 2009. (ISSN 0391-9013.) Indexed in SCOPUS, EMBASE/ Excerpta Medica and EBSCOhost.

3 2010 Fetahovic F, Popivoda Z, Radonjic D, Kljakic D, Vukcevic G, and Raicevic S. Efficiency of intrauterine insemination as a method of treating marital infertility. The Internet Journal of Gynecology and Obstetrics. 2010; 13(2). (ISSN: 1528-8439). DOI: 10.5580/2e8. Dostupno na URL: http://www.ispub.com/journal/the_internet_journal_of_gynecology_and_obstetrics/volume_13_number_2_4/article/efficiency-of-intrauterine-insemination-as-a-method-of-treating-marital-infertility.html.

4 2018 Rudic J, Raicevic S, Babic G. Preeclampsia-Prediction and Monitoring Factors. Serbian Journal of Experimental and Clinical Research. 2018 Dec 1. DOI: 10.2478/SJECR-2018-0026.

Radovi objavljeni in extenso u međunarodnim časopisima koji se ne nalaze u bazi podataka, a imaju redovnu međunarodnu distribuciju i rezime na stranom jeziku:

PERIOD NAZIV RADA

1 2009 Vukcevic G., Marjanovic G. and Raicevic S. TVS procedure diagnosed Heterotopicpregnancy due natural conception: rare caused of abdomen acuta. Case report. Suppl. Giorn. It. Ost. Gin. Vol. XXXI – n. 6/7 2009, 148-150. CIC Edizioni Internazionali ED. Indexed in SCOPUS, EMBASE/ Excerpta Medica and EBSCOhost.

2 2009 Raičević S., Marijanović G., Kljakić D., Globarević LJ. i Vukčević G. Abortus – Ašermanov sindrom – Terminska trudnoća. (Prikaz slučaja). Abortus - Sy. Ascherman - Pregnancy. (Case report). Ginekologija i perinatologija, Vol. 41 No 5-6. Supplement No 1, 55-57, 2009. UDK 618Y, YU ISSN 0352-5562.

3 2009 Raičević S., Marijanović G., Kljakić D., Globarević LJ. i Vukčević G. Terminska

- trudnoća i IUD in situ. Prikaz slučaja. Term pregnancy with intrauterine device in situ. Case report. Ginekologija i perinatologija, Vol. 41 No 5-6. Supplement No 1, 59-61, Novembar 2009. UDK 618Y, YU ISSN 0352-5562.
- 4 2009 Vukčević G, Jokmanović N, Marijanović G, Kljakić D. i Raičević S. Prikaz slučaja: Tubalna Migracija IUD- uzrok hidrosalpinx-a. Case presentation: Tubal migrations of IUCD can caused hydrosalpinx. Ginekologija i perinatologija, Vol. 41 No 5-6. Supplement No 1, 73-75, 2009. UDK 618Y, YU ISSN 0352-5562.
- 5 2009 Popivoda Zlatica, Kljakić Duško, Raičević Saša. HPV tipizacija - naša početna iskustva. Ginekologija i perinatologija 2009. 41(5-6 Suppl 1): 70-72. (ISSN:1452-6727).
- 6 2009 Boljević A., Raičević S., Globarević – Vukčević G., Jovanović M., Kljakić D. Operativno lečenje premalighnih i malignih promena grlića materice na GAK KCCG u periodu 1999 – 2008 god. Operative treatment of premalignant and malignant changes on cervix uteri at Gynecology & Obstetrics clinic of Clinical center of Montenegro in the period of 1999-2008. Praxis medica. 2009; 37(3-4):109-113. ISSN 0350-8773, (COBISS.SR-ID 288029, UDK 61).
- 7 2010 Vukčević G, Marijanović G, Kljakić D, Globarević LJ, Popović V, i Raičević S. Vaginalni porođaj nakon Carskog reza. Vaginal birth after Cesarean deivery. Ginekologija i perinatologija 2010. 42(1-2): 5-7. (ISSN:1452-6727).
- 8 2010 Kljakic D, Popivoda Z, Vukcevic G, i Raicevic S. Potpuna regresija CIN II u trudnoći. Complete regression CIN II in pregnancy. Ginekologija i perinatologija 2010. 42(3-4): 31-33. (ISSN:1452-6727).
- 9 2010 Popivoda Z, Matijašević S, Vukčević G, i Raičević S. Primjena intrauterine

inseminacije u našim uslovima. Application of intrauterine insemination in our conditions. Ginekologija i perinatologija 2010. 42(1-2): 24-27. (ISSN:1452-6727).

10 2011 Radonjić D, i Raičević S. Frekvencija i značaj Rh D fenotipa kod naših trudnica u periodu od 2005-2010 godine. Frequency and significance of the Rh D phenotype among our pregnant women in the period 2005-2010 year. Ginekologija i perinatologija. 2011; 43(3-4): 31-32. (ISSN:1452-6727).

11 2012 Grdinić AG, Vukčević G, Stojčevska T, Marjanović G, Stanković M, i Raičević S. Neplodnost i vantjelesna oplodnja kao moguće rešenje. In vitro fertilization as possible solution for infertility problem. Opšta medicina. 2011; 17(3-4):141-146.

12 2012 Grdinić A., Vukčević G., Vuković I., Corić A., i Raičević S. Komparacija abdominalnih i vaginalnih histerektomija - petogodišnja iskustva (GAK-KCCG). Comparasion between abdominal and vaginal hysterectomies - five years of experience in the Clinical centre of Montenegro. Ginekologija i perinatologija. 2012; 44(1-2): 12-15. (ISSN:1452-6727).

13 2012 Grdinić A, Crnogorac S, Raičević S, Vukčević G., Stanković M, Marijanović G, Grdinić A. The application of ultrasound scan in twin pregnancy monochorionic twins and their pathology. MD-Medical Data. 2012;4(2): 171-175.

14 2012 Ivović J, Kljaković D, and Raičević S. Abdominal colposacropexy with permanent polypropylen mesh. The Internet Journal of Gynecology and Obstetrics. 2012; 16(3). doi:10.5580/2c19. (ISSN: 1528-8439). Indexed in Scopus, Embase, Ebsco, Index Copernicus. Dostupno na URL: www.ispub.com/journal/the-internet-journal-of-gynecology-and-obstetrics/volume-16-number-3/abdominal-colposacropexy-with-permanent-polypropylen-mesh.html

- 15 2013 Popivoda Zlatica, Kljakić Duško, Popivoda Milan i Raičević Saša. Mjerenje zapremine gestacijskog miješka u početku trudnoće u predikciji spontanih pobačaja. Crnogorski medicinski arhiv. 2013; 1(1): doi:10.5937/cma1-2832.
- 16 2013 Saša Raičević. Baze podataka kao izvor informacija o vrednovanju naučnih radova u medicini. Crnogorski medicinski arhiv. 2013; 1(1): doi:10.5937/cma1-2822.
- 17 2013 Ivovic J., Kljakic D., i Raicevic S. Fertilitet: kvalitet sperme posle operacije kriptorhizma u detinjstvu. Fertility: semen quality after orchidopexy in the childhood. Praxis medica. 2013; 42(1-2):27-30. ISSN 0350-8773, (COBISS.SR-ID 288029, UDK 61).
- 18 2013 Ivovic J., Kljakic D., i Raicevic S. Zadnja intravaginalna sling procedura (PIVS) u rješavanju poremećaja zadnjeg kompartmenta karlice. Posterior intravaginal sling procedure (PIVS) in resolving of the posterior compartment of the pelvis. Praxis medica. 2013; 42(1-2):43-46. ISSN 0350-8773, (COBISS.SR-ID 288029, UDK 61).
- 19 2013 Jovan Ivovic, Dusko Kljakic, Dragan Radonjic, Goran Marijanovic, Milan Popivoda and Sasa Raicevic. Pseudomonas aeruginosa osteomyelitis of the pelvic bones after retropubic surgery: A case report. HealthMed. 2013; 7(6):1973-1977. ISSN: 1840-2291.
- 20 2013 Grdinic A., Vukcevic G., Bajmak A., Radovic S., Marijanovic G., i Raicevic S. Prikaz slučaja: Ogromna ovarijalna cista u adolescentnoj dobi. Case report: Huge ovarian cyst in adolescent age. Praxis medica. 2013; 42(1-2):81-85. ISSN 0350-8773, (COBISS.SR-ID 288029, UDK 61).

Radovi objavljeni in extenso u časopisu nacionalnog značaja:

PERIOD NAZIV RADA

1 2008 Raičević S., Kljakić D., Globarević G., Vuković I., Boljević A. Premaligne i maligne promjene grlića materice. Tokovi-časopis za naučna, književna i društvena pitanja 2008. 2:217-240. UDK 616.6. (ISBN 0350-8366. COBISS.CG/ID 15947266. ISSN 0350-8366)

2 2010 Marijanović Goran, Vukčević Gordana i Raičević Saša. Anestezija za Carski rez kod pacijenta sa Ašermanovim sindromom. Tokovi-časopis za naučna, književna i društvena pitanja, 2010. 1: 307-313. UDK 616.6. (ISBN 0350-8366. COBISS.CG/ID 15947266. ISSN 0350-8366)

Radovi objavljeni in extenso na Kongresu međunarodnog značaja:

PERIOD NAZIV RADA

1 2004 Raičević S., Čolaković B., Filipović Z., Crnogorac S., Bralić I., Kljakić D., Peričić N., Pojedini aspekti kontrole trudnoće (rezultati dobijeni anketom), XLVIII Ginekološko-akušerska nedelja SLD, Zbornik radova, 19-24, Beograd, 2004.

2 2005 Bralić I., Raičević S., Rolović M., Krvarenje u toku porođaja u porodilištu Doma zdravlja Rožaje u periodu od 1973-2004 god., XLIX Ginekološko-akušerska nedelja SLD, Zbornik radova, 6-11, Beograd, 2005.

3 2005 Bralić I., Raičević S., Rolović M., Krvarenje u trudnoći-placentni uzroci, XLIX Ginekološko-akušerska nedelja SLD, Zbornik radova, 11-15, Beograd, 2005.

4 2005 Raičević S., Vuković I., Đukić I., Bralić I., Hitna histerektomija nakon Carskog reza, desetogodišnja iskustva, XLIX Ginekološko-akušerska nedelja SLD, Zbornik radova, 246-251, Beograd, 2005.

5 2005 Bralić I., Raičević S., Rolović M., Višeploidne trudnoće u porodilištu Doma zdravlja Rožaje u periodu od 1973-2004 god., XLIX Ginekološko-akušerska nedelja SLD,

- Zbornik radova, 413-417, Beograd, 2005.
- 6 2005 Raičević S., Postpartalno krvarenje i savremeni postupak, Ginekologija i perinatologija, vol.38, No 3-4, Supplement No 1. 115-120, Zbornik radova i sažetaka-XIV Kongres ginekologa i opstetritičara Srbije i Crne Gore, Pržno, 2005.
- 7 2006 Numanović N., Bralić I., Hajrović A., Škrijelj A., Raičević S., Rolović M. Spontani pobačaji u Zdravstvenom centru Novi Pazar u periodu 2003-2005, 50ta Ginekološko-akušerska nedelja SLD, Zbornik radova, 84-86, Beograd, 2006.
- 8 2006 Bralić I., Numanović N., Rolović M., Raičević S. Uporedni podaci prijevremenih porođaja u vanbolničkom porodilištu Doma zdravlja Rožaje i porodilišta Zdravstvenog centra Novi Pazar, 50ta Ginekološko-akušerska nedelja SLD, Zbornik radova, 137-139, Beograd, 2006.
- 9 2006 Numanović N., Bralić I., Hajrović A., Dustinac D., Crnišanin N., Rolović M., Raičević S. Prevremeni porođaji u Zdravstvenom centru Novi Pazar u periodu 2001-2005, 50ta Ginekološko-akušerska nedelja SLD, Zbornik radova, 281-283, Beograd, 2006.
- 10 2006 Rolović M., Raičević S. Bralić I. Prevremeni porođa kod porodilja iz Opštine Ulcinj u 2005 godini, 50ta Ginekološko-akušerska nedelja SLD, Zbornik radova, 341-346, Beograd, 2006.
- 11 2008 Rolović M., Raičević S., Numanović N., Bralić B. Porođaji u Opštini Ulcinj za period 1959-1989. 52. Ginekološko-akušerska nedelja SLD, Zbornik radova, 195-200, Beograd, 2008.
- 12 2012 Radonjić D, Raičević S, Jovicevic Lj, Popivoda M, Kljakic D. Prisustvo antitijela

anti Lewis sistema kod trudnica iz Bara u periodu od 2000-2009. godine. 56.
Ginekološko-akušerska nedelja SLD, Zbornik radova, 341-350, Beograd, 2012.

Radovi objavljeni u inostranim časopisima štampan u izvodu:

PERIOD NAZIV RADA

- 1 2006 Raičević S., Rudanović R., Rašović G., Babović S., Haliti A. Rh hemolytic disease of the fetus and newborn in Montenegro, XX European Congress of perinatal and neonatal medicine, The journal of maternal-fetal&neonatal medicine, Volume 19, Supplement 1, Book of abstracts, 69-70, Prague, May 24-27, 2006.
- 2 2007 Raicevic S., Vukcevic G. Rudanovic R. Haemolytic disease of the fetus and newborn due to anti-Fy(a), case report. 8th World Congress of Perinatal Medicine (Abstracts), Journal of perinatal medicine, Volume 35, Supplement II, 247, Florence (Italy), September 09-13, 2007.
- 3 2010 Raicevic S., Kljakic D., Popivoda Z., Grdinic A. and Vukcevic G. Umbilical Cord Blood Gas Analysis after fetal distress. The Journal of Maternal-Fetal and Neonatal Medicine. XXIIInd European Congress of Perinatal Medicine, abstract book, Grenada, 2010.
- 4 2010 Raicevic S., Arsenijevic S., Vukcevic G., Kljakic D., Popivoda Z. and Jakovljevic V. The role of oxidative stress in fetal distress development: results of a clinical research. The Journal of Maternal-Fetal and Neonatal Medicine. XXIIInd European Congress of Perinatal Medicine, abstract book, Grenada, 2010.
- 5 2010 Vukcevic G., Kljakic D., Popivoda Z., Grdinic A. and Raicevic S. Vaginal birth after cesarean section versus elective repeat cesarean delivery. The Journal of Maternal-Fetal and Neonatal Medicine. XXIIInd European Congress of Perinatal Medicine, abstract book, Grenada, 2010.

- 6 2010 Kljakic D., Popivoda Z., Vukcevic G., Radonjic D. and Raicevic S. The significance of explanation to parents about the risks of miscarriage and normal twin with selective feticide due to discordant anencephaly in gemelar pregnancy. The Journal of Maternal-Fetal and Neonatal Medicine. XXIIInd European Congress of Perinatal Medicine, abstract book, Grenada, 2010.
- 7 2010 Popivoda Z., Radunovic N., Kljakic D., Radonjic D., Vukcevic G. and Raicevic S. Ultrasound measurement of amniotic cavity surface in the first trimester as an indicator of the final outcome of pregnancy. The Journal of Maternal-Fetal and Neonatal Medicine. XXIIInd European Congress of Perinatal Medicine, abstract book, Grenada, 2010.
- 8 2010 Rudanović R., Rudanović M., Markovic G., Globarevic Lj., Raicevic S. Changes in frequency and causes of sepsis in newborns in period of wide utilisation of antibiotics during delivery. The Journal of Maternal-Fetal and Neonatal Medicine. XXIIInd European Congress of Perinatal Medicine, abstract book, Grenada, 2010.
- 9 2010 Kljakic D., Popivoda Z., Popivoda M., Radonjic D., Jovicevic Lj. and Raicevic S. Testing of relatedness between fetal heart rate and spontaneous abortions in early pregnancy. The Journal of Maternal-Fetal and Neonatal Medicine. XXIIInd European Congress of Perinatal Medicine, abstract book, Grenada, 2010.
- 10 2010 Radonjic D., Kljakic D., Popivoda Z. and Raicevic S. Stillborn incidence of children with pregnant women blood type Lewis. The Journal of Maternal-Fetal and Neonatal Medicine. XXIIInd European Congress of Perinatal Medicine, abstract book, Grenada, 2010.

Radovi objavljeni na skupu međunarodnog značaja štampan u izvodu:
PERIOD NAZIV RADA

- 1 2005 Bralić I., Raičević S., Rolović M., Balać S. The importance of ultrasonographic prenatal image of fetal timus, 20 th Jubilee Congress The Fetus as a Patient – Abstract book, 25-26, Sveti Stefan, 2005.
- 2 2005 Raičević S., Bralić I., Kljakić D., Haliti S. ABO Haemolytic disease of newborn in Montenegro (SCG), 20 th Jubilee Congress The Fetus as a Patient – Abstract book, 31, Sveti Stefan, 2005.
- 3 2005 Raičević S., Bralić I., Kljakić D., Haliti S. Haemolytic disease of the fetus and newborn due to anti-Fy(a), case report, 20 th Jubilee Congress The Fetus as a Patient – Abstract book, 31, Sveti Stefan, 2005.
- 4 2005 Bralić I., Raičević S., Numanović N., Muković R., Rolović M., Jeftić V., Hodžić M., Uloga kardiografije u procjeni respiratorne funkcije kod Rh senzibilisanih plodova, Ginekologija i perinatologija, vol.38, No 3-4, Supplement No 1. 199, Zbornik radova i sažetaka-XIV Kongres ginekologa i opstetričara Srbije i Crne Gore, Pržno, 2005.
- 5 2005 Raičević S., Bralić I., Vuković I., Kljakić D., Stevović Ž, Primarna postpartalna hemoragija (PPH) - histerektomija kao poslednji izbor terapije, Ginekologija i perinatologija, vol.38, No 3-4, Supplement No 1. 196, Zbornik radova i sažetaka-XIV Kongres ginekologa i opstetričara Srbije i Crne Gore, Pržno, 2005.
- 6 2005 Vukčević G., Raičević S., Miketić V., Sekulić S., Babović S., Đukić I., Porodaj vakum ekstraktorom na GAK KCCG, Ginekologija i perinatologija, vol.38, No 3-4, Supplement No 1. 195, Zbornik radova i sažetaka-XIV Kongres ginekologa i opstetričara Srbije i Crne Gore, Pržno, 2005.
- 7 2005 Sekulić S., Raičević S., Vukčević G., Đukić I., Marković M., Babović S., Porodaj

- kod karlične prezentacije, Ginekologija i perinatologija, vol.38, No 3-4, Supplement No 1. 194, Zbornik radova i sažetaka-XIV Kongres ginekologa i opstetritičara Srbije i Crne Gore, Pržno, 2005.
- 8 2005 Raičević S., Vukčević G., Sekulić S., Bralić I., Kljakić D., Natalić D. Haliti A., Indukcija porođaja prostaglandinom E2, Ginekologija i perinatologija, vol.38, No 3-4, Supplement No 1. 189, Zbornik radova i sažetaka-XIV Kongres ginekologa i opstetritičara Srbije i Crne Gore, Pržno, 2005.
- 9 2005 Bralić I., Raičević S., Kretanje nivoa Ca 125 kod endometrioze (prikaz slučaja), Ginekologija i perinatologija, vol.38, No 3-4, Supplement No 1. 174, Zbornik radova i sažetaka-XIV Kongres ginekologa i opstetritičara Srbije i Crne Gore, Pržno, 2005.
- 10 2005 Raičević S., Bralić I., Vuković I., Kljakić D., Boljević A. Operativno rješavanje premalignih i malignih promjena grlića materice (GAK KCCG, period 1995-2005 god.), Ginekologija i perinatologija, vol.38, No 3-4, Supplement No 1. 169, Zbornik radova i sažetaka-XIV Kongres ginekologa i opstetritičara Srbije i Crne Gore, Pržno, 2005.
- 11 2005 Đurović D., Natalić D., Kavarić P., Perović D., Vujović V., Brajović V., Raičević S., Djukić I. Karcinomi prelaznog epitela u maloj karlici nakon liječenog carcinoma uterusa-prikaz dva slučaja, Ginekologija i perinatologija, vol.38, No 3-4, Supplement No 1. 162, Zbornik radova i sažetaka-XIV Kongres ginekologa i opstetritičara Srbije i Crne Gore, Pržno, 2005.
- 12 2006 Raičević S., Globarević G., Rudanović R., Rasović G., Vuksanović A. Prenatal antibody testing to predict the severity of Rh hemolytic disease of the fetus and newborn. XVIII FIGO World Congress of Gynecology & Obstetrics, Kuala Lumpur, Abstracts Book, Thursday, 193, Malaysia, 2006.

- 13 2007 Grdinić A., Miketić V., Raičević S. Ishod trudnoće I način završavanja porođaja kod trudnica sa hipertenzijom. Zbornik radova, 193. VI Kongres perinatalne medicine sa međunarodnim učešćem, Beograd, Srbija, 2007.
- 14 2007 Rudanović R., Dakić D., Dragaš Lj., Raspopović S., Raičević S., Lekić E., Banjac L., Miketić V., Kočović A. Perinatalna dijagnoza I njen značaj u tretmanu anomalija gastrointestinalnog trakta (GIT-a). Zbornik radova, 193. VI Kongres perinatalne medicine sa međunarodnim učešćem, Beograd, Srbija, 2007.
- 15 2009 Vukcevic G., Raicevic S., Marjanovic G. TVS procedure diagnosed Heterotopic pregnancy due natural conception: rare caused of abdomen acuta. Case report. 8th Congress of the European Society of Gynecology, Abstract book, 147, Rome, 2009.
- 16 2009 Kljakic D., Vukcevic G., Popivoda Z., Radonjic D., and Raicevic S. Urgent contraception of intrauterine device Multiload 375. 10th ESC Seminar, Unwanted pregnancy or abortion, Abstract book, 29, Belgrade, 2009.
- 17 2009 Raičević S., Čubrilo D., Arsenijević S., Vukčević G., Živković V., Vuletić M., Barudžić N., Andjelković N., Antonović O. and Jakovljević V. The role of oxidative stress in fetal distress development: results of a clinical research. II Congress of physiological sciences of Serbia with international participation. Abstract book, 196, Kragujevac, 2009. ISBN 978-86-904799-5-5.
- 18 2009 Kljakic D., Vranes-Grujicic M., Jovicevic Lj., Raicevic S., Popivoda Z. Socioeconomic characteristics of women seamen in Montenegro. 10th International Symposium on Maritime Health, Abstract book, Friday 25 September, Goa, India, 2009.
- 19 2009 Kljakić D, Popivoda Z, Popivoda M, Raičević S, Miketić V, Globarević G. Značaj

zajedničkog donošenja odluke ljekara i roditelja o načinu postupanja u trudnoći sa ustanovljenom anomalijom ploda. Prvi kongres perinatalne medicine, abstractbook, Beograd, 2009.

20 2009 Kljakić D., Miketić V., Raičević S. Diskordantna anencefalija u dihorionskoj gemelarnoj trudnoći. 4. Simpozijum sa međunarodnim učešćem "Novosti u humanoj reprodukciji 2009", 55-56, Beograd, 2009.

21 2009 Popivoda Zlatica, Kljakić Duško, Raičević Saša, Globarević Gordana, Masoničić Gina. Stimulacija ovulacije Klomifenom– dobra klinička praksa. 4. Simpozijum sa međunarodnim učešćem "Novosti u humanoj reprodukciji 2009", 65, Beograd, 2009.

22 2009 Kljakić Duško, Popivoda Zlatica, Raičević Saša, Globarević Gordana, Masoničić Gina. Neželjeni efekti stimulacije ovulacije Klomifenom. 4. Simpozijum sa međunarodnim učešćem "Novosti u humanoj reprodukciji 2009", 73-74, Beograd, 2009.

23 2009 Vladimir Lj. Jakovljevic, Dejan Cubrilo, Snezana Pesic, Sasa Raicevic, and Dragan M. Djuric. Oxidative stress in health and disease: focus on lipid peroxidation. 2nd International Symposium on Adipobiology and adipopharmacology (ISAA), abstract book, Varna, October 2009.

24 2010 Popivoda Z. Kljakic D., Miketic V., Lipovina Z., Raicevic S. Ekspetativni pristup prijevremenom prsnuću plodovih ovojaka sa povoljnim ishodom. Mediterranean Symposium in Reproductive Medicine, abstract book, 75-76, Budva-Bečići, 2010.

25 2010 Popivoda Z., Lipovina Z., Vukcevic G., Raicevic S. Slučaj udružene Mole

- Hidatidoze i Vanmaterične trudnoće. Mediterranean Symposium in Reproductive Medicine, abstract book, 76-77, Budva-Bečići, 2010.
- 26 2010 Raicevic S, Cubrilo D, Arsenijevic S, Vukcevic G, Zivkovic V, Vuletic M, Barudzic N., Andjelkovic N, Antonovic O, and Jakovljevic V. Oxidative stress in fetal distress: Potential prospects for diagnosis. 6th International ISP Congress and 14th International SHR Symposium , abstract book. Montreal, Canada, 2010; p. 94.
- 27 2010 Kljakić D, Popivoda Z, Popivoda M, Raičević S, Miketić V, Globarević G. Značaj zajedničkog donošenja odluke ljekara i roditelja o načinu postupanja u trudnoći sa ustanovljenom anomalijom ploda. Prvi kongres perinatalne medicine, Beograd, CD, 2010.
- 28 2012 Radonjić Dragan, Ivović Jovan, Vukčević Gordana i Raičević Saša. Problemi senzibilizacije trudnoćom. 33 Sabor ljekara sjeverne Crne Gore i jugozapadne Srbije, Zbornik radova, 165-166, Berane, 2012.
- 29 2012 Radonjić Dragan, Ivović Jovan, Vukčević Gordana i Raičević Saša. Prikaz slučaja: Senzibilizacija u trudnoći na rijetki K-antigen. 33 Sabor ljekara sjeverne Crne Gore i jugozapadne Srbije, Zbornik radova, 167-169, Berane, 2012.
- 30 2012 Ivović Jovan, Kljakić Duško, Radonjić Dragan i Raičević Saša. Strano tijelo u mokraćnoj bešici kao komplikacija abdominalne histerektomije - prikaz slučaja. 33 Sabor ljekara sjeverne Crne Gore i jugozapadne Srbije, Zbornik radova, 190-192, Berane, 2012.
- 31 2012 Ivović Jovan, Kljakić Duško, Radonjić Dragan i Raičević Saša. Transobturatorni sling u liječenju stress inkontinencije urina kod žena koje nemaju prolaps pelvičnih

- organa. 33 Sabor ljekara sjeverne Crne Gore i jugozapadne Srbije, Zbornik radova, 163-166, Berane, 2012.
- 32 2012 Marijanovic G, Stevovic I, Radunovic Lj, Popovic B, Raicevic S. Kombinovana intravenska anestezija fenatnilom, midazolamom i propofolom, za kratkotrajne ginekološke intervencije. Epigenetske kontraverze humane reprodukcije: Povratak u budućnost. 7. međunarodni simpozijum, Novosti u humanoj reprodukciji, 124-125, Beograd, 2012.
- 33 2012 Marijanovic G, Stevovic I, Radunovic Lj, Popovic B, Raicevic S. Značaj i prednosti upotrebe opijatnih analgetika u epiduralnoj analgeziji za porođaj (EDA). Epigenetske kontraverze humane reprodukcije: Povratak u budućnost. 7. međunarodni simpozijum, Novosti u humanoj reprodukciji, 125-126, Beograd, 2012.
- 34 2013 Marijanovic G, Radunovic Lj, Raicevic S, Popovic B, Kljakic D. Anestezija u IVF proceduri. XIII Kurs Skole perinatalne medicine, Zbornik radova, 203, TARA 2013.
- 35 2013 Marijanovic G, Radunovic Lj, Raicevic S, Popovic B, Kljakic D. Anestezija za carski rez -opšta ili spinalna- naša iskustva. XIII Kurs Skole perinatalne medicine, Zbornik radova, 203-204, TARA 2013.
- 36 2013 Ljubica Radunovic, Goran Marijanovic, Sasa Raicevic, Gordana Vukčević, Aleksandar Grdinić. Atracurium (tracrיום) kod carskog reza. 34 Sabor ljekara sjeverne Crne Gore i jugozapadne Srbije, Zbornik radova, 15-18, Priboj, 2013.
- 37 2013 Goran Marijanovic, Ljubica Radunovic, Sasa Raicevic, Gordana Vukčević, Aleksandar Grdinić. Epiduralna analgezija za carski rez. 34 Sabor ljekara sjeverne

Crne Gore i jugozapadne Srbije, Zbornik radova, 1-6, Priboj, 2013.

38 2013 Ljubica Radunovic, Goran Marijanovic, Sasa Raicevic, Gordana Vukčević, Aleksandar Grdinić. Problem opstrukcije vene Cave Inferior u toku carskog reza.

34 Sabor Ljekara sjeverne Crne Gore i jugozapadne Srbije, Zbornik radova, 7-10, Priboj, 2013.

39 2013 Goran Marijanovic, Ljubica Radunovic, Sasa Raicevic, Gordana Vukčević, Aleksandar Grdinić. Vecuronium-bromid (NORCURON)- Relaksant izbora kod carskog reza-Naša iskustva. 34 Sabor Ljekara sjeverne Crne Gore i jugozapadne Srbije, Zbornik radova, 11-14, Priboj, 2013.

40 2013 Aleksandar Grdinić, Predrag Jovović, Saša Raičević, Selma Đurbuzović-Ramović, Ljubica Radunović, Sanid Ljušković. Blizanačka trudnoća i porođaj, trogodišnje iskustvo u Kliničkom centru Crne Gore. Medicinski zapisi, vol.62, Supplement broj 1. 69-70, Zbornik radova XIV Kongresa Društva Ljekara Crne Gore, Bečići, 2013.

41 2013 Sanid Ljušković, Predrag Jovović, Saša Raičević, Željka Grdinić, Selma Đurbuzović-Ramović, Goran Marjanović, Aleksandar Grdinić. Bezbolni porođaj u Kliničkom centru Crne Gore. Medicinski zapisi, vol.62, Supplement broj 1, 70, Zbornik radova XIV Kongresa Društva Ljekara Crne Gore, Bečići, 2013.

42 2013 Ljubica Radunović, Goran Marjanović, Saša Raičević, Gordana Vukčević, Aleksandar Grdinić. Opšta anestezija u porodiljstvu-naša iskustva. Medicinski zapisu, vol.62, Supplement broj 1. 70-71, Zbornik radova XIV Kongresa Društva Ljekara Crne Gore, 190-192, Bečići, 2013.

43 2013 Ljubica Radunović, Goran Marijanović, Saša Raičević, Gordana Vukčević,

Aleksandar Grdinić. Terapije hipertenzije nitroglicerinom u obstetrijskoj anesteziji. Medicinski zapisu, vol.62, Supplement broj 1. 96-97, Zbornik radova XIV Kongresa Društva Ljekara Crne Gore, 190-192, Bečići, 2013.

44 2013 Marijanović Goran, Radunović Ljubica, Raičević Saša, Globarević-Vukčević Gordana, Grdinić Aleksandar, Ljušković Sanid, Popović Biljana. Sintocinon i njegovo dejstvo na kardiovaskularni sistem porodilje, kod anestezije pri završavanju porođaja carskim rezom. Novosti u humanoj reprodukciji, 124-125, Beograd, 2013.

Radovi objavljeni na skupu nacionalnog značaja štampan u izvodu:

PERIOD NAZIV RADA

1 1998 Raičević S., Raičević J., Labudović D., Intrauterini uložak u mokraćnoj bešici, XXIII Sabor Ljekara sjeverne Crne Gore i jugozapadne Srbije, Zbornik radova, 99, Pljevlja, 1998.

2 2004 Bralić I., Kajević C., Raičević S., Abortus kao eutanazija, XXVII Sabor Ljekara sjeverne Crne Gore i jugozapadne Srbije, Zbornik radova, 38, Berane, 2004.

3 2005 Bralić I., Raičević S., Rajković M., Rolović M., Kljakić D., Vukčević G., Savremene metode u kontracepciji, XI Intersekcijski sastanak, Zbornik radova, 45-69, Bečići, 2005.

4 2005 Vukčević G., Raičević S., Bralić I., Đukić I., Ekstrakcione metode u akušerstvu-Asistirani vaginalni porođaj, XI Intersekcijski sastanak, Zbornik radova, 157-176, Bečići, 2005.

5 2005 Bralić I., Raičević S., Dedeić A., Kalač H., Mujević F., Savremena hormonska kontracepcija i povećani rizik od moždanog udara, Niške sveske, III Simpozijum

SCG o moždanom udaru sa internacionalnim učešćem, 256, Tara, 8-11.09.2005.

6 2005 Bralić I., Raičević S., Dedeić A., Bajrović H., Kalač H., Markišić S., Mujević F.,
Intrakranijalno krvarenje i moždani udar kod novorođenčadi, Niške sveske, III
Simpozijum SCG o moždanom udaru sa internacionalnim učešćem, 257, Tara,
2005.

7 2005 Bralić I., Raičević S., Rolović M. Novine u prevenciji i dijagnozi raka grlića materice,
Medicinski zapisi, XII Kongres Društva Ljekara Crne Gore sameđunarodnim učešćem, 154-
155, Ulcinj, 2005.

8 2005 Raičević S., Bralić I., Kljakić D., Boljević A., Haliti S. Premaligne promjene grlića
materice, Medicinski zapisi, XII Kongres Društva Ljekara Crne Gore sa
međunarodnim učešćem, 156-157, Ulcinj, 2005.

9 2005 Bralić I., Rolović M., Halilović A., Raičević S., Kajević C., Prikaz malignog
pleuralnog izliva kod karcinoma dojke, Medicinski zapisi, XII Kongres Društva
Ljekara Crne Gore sa međunarodnim učešćem, 165-166, Ulcinj, 2005.

10 2005 Raičević S., Bralić I., Kljakić D., Boljević A., Haliti S., Spermatozoidna antitijela
kao uzrok bračnog infertiliteta, Medicinski zapisi, XII Kongres Društva Ljekara
Crne Gore sa međunarodnim učešćem, 233-234, Ulcinj, 2005.

11 2005 Haliti S., Raičević S., Kljakić D., Neželjena dejstva Ljekova kod internističkih
bolesnika, Medicinski zapisi, XII Kongres Društva Ljekara Crne Gore sa
međunarodnim učešćem, 237, Ulcinj, 2005.

12 2005 Haliti S., Raičević S., Kljakić D., Polipragmazija kod internističkih bolesnika,
Medicinski zapisi, XII Kongres Društva Ljekara Crne Gore sa međunarodnim

učešćem, 237, Ulcinj, 2005.

13 2005 Đurović D., Natalić D., Kavarić P., Perović D., Vujović V., Brajović V., Raičević S., Djukić I. Karcinomi prelaznog epitela u maloj karlici nakon liječenog carcinoa uterusa-prikaz dva slučaja, Ginekologija i perinatologija, vol.38, No 3-4, Supplement No 1. 162, Zbornik radova i sažetaka-XIV Kongres ginekologa i opstetritičara Srbije i Crne Gore, Pržno, 2005.

14 2005 Raičević S., Bralić I., Vuković I., Kljakić D., Boljević A. Operativno rješavanje premalignih i malignih promjena grlića materice (GAK KCCG, period 1995-2005 god.), Ginekologija i perinatologija, vol.38, No 3-4, Supplement No 1. 169, Zbornik radova i sažetaka-XIV Kongres ginekologa i opstetritičara Srbije i Crne Gore, Pržno, 2005.

15 2005 Bralić I., Raičević S., Kretanje nivoa Ca 125 kod endometrioze (prikaz slučaja), Ginekologija i perinatologija, vol.38, No 3-4, Supplement No 1. 174, Zbornik radova i sažetaka-XIV Kongres ginekologa i opstetritičara Srbije i Crne Gore, Pržno, 2005.

16 2005 Raičević S., Vukčević G., Sekulić S., Bralić I., Kljakić D., Natalić D., Haliti A., Indukcija porođaja prostaglandinom E2, Ginekologija i perinatologija, vol.38, No 3-4, Supplement No 1. 189, Zbornik radova i sažetaka-XIV Kongres ginekologa i opstetritičara Srbije i Crne Gore, Pržno, 2005.

17 2005 Sekulić S., Raičević S., Vukčević G., Đukić I., Marković M., Babović S., Porođaj kod karlične prezentacije, Ginekologija i perinatologija, vol.38, No 3-4, Supplement No 1. 194, Zbornik radova i sažetaka-XIV Kongres ginekologa i opstetritičara Srbije i Crne Gore, Pržno, 2005.

18 2005 Vukčević G., Raičević S., Miketić V., Sekulić S., Babović S., Đukić I., Porođaj

vakum ekstraktorom na GAK KCCG, Ginekologija i perinatologija, vol.38, No 3-4, Supplement No 1. 195, Zbornik radova i sažetaka-XIV Kongres ginekologa i opstetritičara Srbije i Crne Gore, Pržno, 2005.

19 2005 Raičević S., Bralić I., Vuković I., Kljakić D., Stevović Ž, Primarna postpartalna hemoragija (PPH) - histerektomija kao poslednji izbor terapije, Ginekologija i perinatologija, vol.38, No 3-4, Supplement No 1. 196, Zbornik radova i sažetaka-XIV Kongres ginekologa i opstetritičara Srbije i Crne Gore, Pržno, 2005.

20 2005 Bralić I., Raičević S., Numanović N., Muković R., Rolović M., Jeftić V., Hodžić M., Uloga kardiografije u procjeni respiratorne funkcije kod Rh senzibilisanih plodova, Ginekologija i perinatologija, vol.38, No 3-4, Supplement No 1. 199, Zbornik radova i sažetaka-XIV Kongres ginekologa i opstetritičara Srbije i Crne Gore, Pržno, 2005.

21 2005 Bralić I., Balać S., Rolović M., Raičević S., Dacić A., Gastroshisis of fetus as a result of breaking hernian bag in fetus omfalocela between 14-19 weeks of gestation, 20 th Jubilee Congress The Fetus as a Patient – Abstract book, 51, Sveti Stefan, 2005.

22 2005 Raičević S., Bralić I., Kljakić D., Boljević A., Haliti S., Rh hemolitička bolest novorodjenčeta. XXVIII Sabor ljekara jugozapadne Srbije i sjeverne Crne Gore, Zbornik radova, 9-10, Priboj, 2005.

23 2005 Bralić I., Raičević S., Karlični porođaj u porodilištu Doma zdravlja Rožaje u periodu 1973-2004. XXVIII Sabor ljekara jugozapadne Srbije i sjeverne Crne Gore, Zbornik radova, 25-26, Priboj, 2005.

Stručni sastanci-uvodna predavanja

PERIOD NAZIV RADA

- 1 2003 Raičević S., Savremena kontrola trudnoće, IX Intersekcijski sastanak Ginekologa i akušera Republike Srpske, Srbije i Crne Gore, Banja Luka, 2003.
- 2 2004 Raičević S., Pojedini aspekti kontrole trudnoće, Sastanak Ginekološko akušerske sekcije Društva Ljekara Crne Gore, Podgorica, 2004.
- 3 2005 Raičević S., Postpartalno krvarenje i savremeni postupak, XIV Kongres ginekologa i opstetritičara Srbije i Crne Gore, Pržno, 2005.
- 4 2006 Raičević S., Liječenje postpartalnog krvarenja, Klinički seminar KCCG, Podgorica, 2006.
- 5 2011 Raicevic S. Fibroidi uterusa. Uterine fibroids. Ian Donald Course - ADVANCES IN ULTRASOUND IN OBSTETRICS AND GYNECOLOGY, Ian Donald Inter-University School of Medical Ultrasound Montenegro branch, Budva, 9.- 10. maj 2011. CD
- 6 2012 Raičević Saša, Kljakić Duško, Popivoda Milan. Preporuke za upotrebu šavnog materijala u ginekologiji i akušerstvu. 33 Sabor Ljekara sjeverne Crne Gore i jugozapadne Srbije, Zbornik radova, 44-49, Berane, 2012.
- 7 2016 Raičević Saša. Uloga tumor markera u odluci za operativno liječenje. XVIII Simpozijum Udruženja ginekologa i akušera Srbije, Crne Gore I Republike Srpske.

Savremeni trendovi u ginekologiji i akušerstvu, 42-45, Bečići, 29-01.10.2016.

8 2016 Raičević Saša, Grdinić Aleksandar. Tumorske mase u maloj karlici kod mladih. Prvi regionalni Kongres o zdravlju mladih, 11, Beograd, 07-08.04.2016.

9 2017 Raičević Saša. Oksidativni stres u porođaju: od fetusa do neonatusa. 15th International Congress of the Association of Gynecologist and obstetricians of Serbia, Montenegro and Republic of Srpska, Book of abstracts, 128-134, Belgrade, 7-9.12.2017.

Radovi objavljeni u popularno-stručnim časopisima:

PERIOD NAZIV RADA

1 2010 Prim. dr sc.med Saša Raičević: Oksidacioni stres, trudnoća i porođaj. Medical, 23, Broj X, februar 2010. ISSN 1800-7708, COBISS.CG-ID 13921296.

Mentor dijela specijalizantskog staža

PERIOD SPECIJALIZANT

- 1 2009 dr Angela Ćorić, D.Z. Mojkovac
- 2 2009 dr Jelena Zonjić, KCCG, Podgorica
- 3 2012 dr Željka Grdinić, D.Z. Podgorica
- 4 2012 dr Dragoljub Raičević, D.Z. Nikšić
- 5 2013 dr Saša Grbović, O.B. Pljevlja
- 6 2013 dr Rima Kahammash,
- 7 2013 dr Milica Glušac,
- 8 2013 dr Savo Vuksanović,
- 9 2013 dr Marija Petričević,
- 10 2014 dr Miljan Zindović, KCCG, Podgorica
- 11 2014 dr Almir Rebronja,
- 12 2014 dr Eldin Šabotić,

Recenzent za dodjelu zvanja Primarius

PERIOD SPECIJALISTA

- 1 2009 dr Duško Kljakić, spec. ginekologije i akušerstva
- 2 2010 doc. dr Aleksandra Božarić, spec. ginekologije i akušerstva
- 3 2012 dr Vesna Đokvučić, spec. ginekologije i akušerstva
4. 2013 dr Danko Natalić, spec. ginekologije i akušerstva



Univerzitet Crne Gore

adresa / address_Cetinjska br. 2
81000 Podgorica, Crna Gora
telefon / phone_00382 20 414 255
fax_00382 20 414 230
mail_rektorat@ucg.ac.me
web_www.ucg.ac.me

University of Montenegro


Broj / Ref 03 - 3900

Datum / Date 16. 09. 20 20

Na osnovu člana 72 stav 2 Zakona o visokom obrazovanju („Službeni list Crne Gore“ br 44/14, 47/15, 40/16, 42/17, 71/17, 55/18, 3/19, 17/19, 47/19 i 72/19) i člana 32 stav 1 tačka 9 Statuta Univerziteta Crne Gore, Senat Univerziteta Crne Gore na sjednici održanoj 16.09.2020. godine, donio je

ODLUKU O IZBORU U ZVANJE

Dr Aleksandra Vuksanović Božarić bira se u akademsko zvanje redovni profesor Univerziteta Crne Gore za **oblast Anatomija**, na Medicinskom fakultetu Univerziteta Crne Gore, na neodređeno vrijeme.



**SENAT UNIVERZITETA CRNE GORE
PREDSJEDNIK**

Prof. dr Danilo Nikolić, rektor

Biografija - Vuksanović-Božarić Aleksandra

Rođena 20.06.1974. god. u Podgorici, gdje je završila osnovnu školu i Gimnaziju .
Medicinski fakultet Univerziteta u Nišu upisala školske 1993/94.god., i diplomski rad odbranila 9.05.2001. god. ocjenom 10.

Specijalizaciju iz Ginekologije i akušerstva završila na Medicinskom fakultetu Univerziteta u Beogradu i položila specijalistički ispit ocjenom odličan 30.01.2009.god.

Upisala magistarske studije na Medicinskom fakultetu Univerziteta u Nišu, odsjek „Opšta hirurgija“ i položila sve planom i programom predviđene ispite prosječnom ocjenom 10. Magistarsku tezu pod nazivom "Angiografska analiza vaskularne peteljke režnja m. tensor fasciae latae" odbranila 27.12.2004. god. ocjenom 10.

Doktorsku disertaciju pod nazivom „Anatomske karakteristike zatezača butne fascije i mogućnosti primene u rekonstruktivnoj hirurgiji“ odbranila 19.05.2009.god. na Medicinskom fakultetu Univerziteta u Nišu.

Završila školu Stereologije 2004. god., „Nacionalnu školu za patologiju cerviksa, vagine, vulve i kolposkopiju“, škole- „Primjena ultrazvuka u dijagnostici; Ginekologija i opstetricija, i "Ian Donald Course Advances in Ultrasound in Obstetrics and Gynecology, "Novine u Infertilitetu-savremena dijagnostika i tretman".

Predavač po pozivu na više naučnih i stručnih skupova u zemlji i inostranstvu.

Na Evropskom simpozijumu SZO održanom u Istanbulu oktobra 2011. godine, član radne grupe za "Strategiju prevencije raka grlića materice". Učestvovala u izradi Nacionalnog programa za rano otkrivanje raka grlića materice, koji je Vlada Crne Gore usvojila septembra 2011. god. Član radne grupe za sprovođenje Nacionalnog skrining programa za prevenciju raka grlića materice u Crnoj Gori.

Rukovodilac bilateralnog projekta "Sekularni trendovi antropometrijskih karakteristika, kardiorespiratorne izdržljivosti i motoričkih sposobnosti djece i adolescenata kao osnov za planiranje i programiranje fizičke aktivnosti", odobren decembra 2018.god.

Na listi eksperata Ministarstva prosvjete za akreditacije.

U zvanje Primarijus promovisana 25.07.2012. godine.

Član udruženja za kolposkopiju i cervikalnu patologiju Srbije, Društva Anatoma Crne Gore i Srbije, Društva za Humanu reprodukciju Crne Gore.

Imenovana za nacionalnog fokal pointa za seksualno i reproduktivno zdravlje 29.09.2016.god. od strane Ministarstva zdravlja Crne Gore.

Na listi eksperata Agencije za lijekove i medicinska sredstva Crne Gore za procjenu dokumentacije u procesu izdavanja dozvole za stavljanje lijeka u promet u Crnoj Gori, decembar 2012.god.

Angažovana u JZU Dom zdravlja Podgorica kao izabrani doktor za žene-specijalista ginekologije i akušerstva.

Od 2015.god. vanredni profesor na predmetu Anatomija Medicinskog fakulteta Univerziteta Crne Gore-studijski programi: Medicina, Stomatologija, Farmacija, Visoka medicinska škola u Beranama i Fakultet za sport i fizičko vaspitanje u Nikšiću.

Član Etičkog komiteta JZU Dom zdravlja Podgorica , april 2017.godine.

Imenovana za Prodekana za nastavu Medicinskog fakulteta Univerziteta Crne Gore novembra 2018.godine.

BIBLIOGRAFIJA

1. **Vuksanovic-Bozagic A**, Vukcevic B, Abramovic M, Vukcevic N, Popovic N, Radunovic M: The pterygopalatine fossa: morphometric CT study with clinical implications. Nov.2018 Surgical and Radiologic Anatomy 1-8 DOI: 10.1007/s00276-018-2136-8
2. **Vuksanovic Bozagic A**, Abramovic M, Vuckovic Lj, Golubovic M, Vukcevic B, Radunovic M. Clinical significance of understanding lateral and medial circumflex femoral artery origin variability. March 2018 Anatomical Science International DOI 1007/s12565-018-0434-1
3. **Vuksanovic-Bozagic A**, Radojevic N, Muhovic D, Abramovic M, Radunovic M. Significance of anatomical variations of the lateral circumflex femoral artery for the tensor fasciae latae flapping. September 2015 Folia morphologica 74(3):389-395 DOI 5603/FM.2015.0060
4. **Vuksanovic-Bozagic A**, Radunovic M, Radojevic N, Abramovic M. Bilateral anatomical variation of the sural nerve and review of literature. Aug 2013 Anat Sci Int 89:57-61. DOI 10.1007/s12565-013-0195-9
5. **Crnogorac S, Vuksanovic Bozagic A**. Galen Vein Aneurysm-- Challenge for Treatment. December 2017 DOI 71515/med-2017-0054
6. Radunovic M, Vukcevic B, Radojevic N, **Vuksanovic Bozagic A**. Morphometric characteristics of the optic canal and the optic nerve. July 2018 Folia Morphologica, Published online. DOI: 10.5603/FM.a2018.0065
7. Radunovic M, Vukcevic B, Abramovic M, Vukcevic N, Radojevic N, **Vuksanovic Bozagic A**: Bilateral anatomic variation in the relation of the upper trunk of the brachial plexus to the anterior scalene muscle. July 2018 Folia Morphologica, Published online. DOI: 10.5603/FM.a2018.0056
8. Radunović, M, **Vukasanović Božarić, A**, Radojević, N. & Vukadinović, T. A new anatomical variation of the musculocutaneous and the median nerve anastomosis. June 2013 Folia Morphologica 72(2):176-179.DOI: 10.5603/FM.2013.0030
9. Vučković Lj, Crnogorac N, Panjković M, Jančić S, Miladinović M, **Vuksanović Božarić A** et al : Comparison of cytological categories atypical (C3) and suspected (C4) with histopathological diagnoses of breast lesions. March-april 2018 Journal of B.U.ON.:

- official journal of the Balkan Union of Oncology 23(2):366-371 ISSN: 1107-0625, online ISSN: 2241-6293
10. Radunovic M, Vitosevic Z, Cetkovic M, **Vuksanovic-Bozarić A**, Radojevic N, Radunovic M. Morphometric Analysis of the Fascicular Organisation of the Optic Nerve. Feb 2015 Vojnosanitetski pregled. Military-medical and pharmaceutical review 72(2):132-135 DOI: 10.2298/VSP1502132R
 11. **Vuksanović-Božarić A**, Stefanović N, Pavlović S, Đurašković R, Randelović : Analysis of deep femoral artery origin variances on fetal material. Facta Universitatis, Serie Medicine and Biology Niš, ISSN 0354-2017, UC 612.64: (611.13:611.98), 2007; 14(3): 112-116.
 12. **Vuksanović A**, Ugrenović S, Jovanović I: Vascular stalk analysis of the tensor fasciae latae flap. Facta Universitatis, Series Medicine and Biology Niš, ISSN 0354-2017, UC 611.13, 2006; 13(1): 1-5.
 13. **Vuksanović A**, Bakić V, Rančić Z, Ugrenović S: Značaj poznavanja angiografskih karakteristika vaskularne peteljke reznja m. tensor fasciae latae. Acta Medica Medianae Niš, YU ISSN 0365-4478, UDK 61, 2006; 45(3) 5-12.
 14. Abdić N, **Vuksanović-Božarić A**, Kezunović M, Bakić V: Characteristics of the talocrural (ankle) joint injuries and their treatment. Facta Universitatis, Series Medicine and Biology Niš, ISSN 0354-2017, UC 616.72-001.6-08:796, 2006; 13(3): 148-151.
 15. Radunović M, Radunović M, **Vuksanović A** et al: Changes on optic nerve with sarcoidosis patients September 2008 Acta ophthalmologica 86(s243):0-0 DOI: 10.1111/j.1755-3768.2008.686
 16. Abdić N, **Vuksanović-Božarić A**, Kezunović M, Bakić V: Le lesioni dell'articolazione della caviglia e loro trattamento esperienze di un anno di osservazioni. Medicina Dello Sport, Rivista Della Federazione Medico Sportiva Italiana, ISSN 1827-1863, 2008; 61(2):267-70.
 17. Radunović M, Radunović M., **Vuksanović A**, Terzić N, Vuksanović A: Stereological Analysis of Rat Myocardium after exposure to stress. Folia Anatomica Beograd, YU ISSN 0345-5431, UDC 611/612, 2004; 32(1): 11-15.

Monografija

Vuksanović - Božarić A, Radunović M. Anatomske karakteristike vaskularizacije mišića zatezača butne fascije. Medicinski fakultet Podgorica, 2013; str.83. ISBN 978-9940-657-00-0 COBISS.CG-ID 23094800

Radovi objavljeni u domaćim časopisima

1. Vuksanovic-Bozarić A, Jovanović M, Stevović Z, Abramović M, Radunovic M. The importance of HPV testing in cervical cancer prevention. Medical Journal of Montenegro 2013;1(2):35-40 doi:10.5937/cma1-4672
MEDICAL JOURNAL OF MONTENEGRO. ISSN: 2336-9140; Open Access.

Na osnovu člana 32 stav 1 tačka 14 Statuta Univerziteta Crne Gore, u vezi sa članom 29 Pravila doktorskih studija, Senat Univerziteta Crne Gore, u postupku razmatranja prijedloga Vijeća Medicinskog fakulteta i na prijedlog Centra za doktorske studije, na sjednici održanoj 14-15.10.2020. godine, donio je sljedeću

ODLUKU

I

Dr Saša Raičević, vanredni profesor Medicinskog fakulteta Univerziteta Crne Gore imenuje za mentora pri izradi doktorske disertacije kandidata Igora Gogića.

II

Odluka stupa na snagu danom donošenja.

Broj: 03-4138/1-1

Podgorica, 15.10.2020. godine



PREDSJEDNIK SENATA

Prof. dr Danilo Nikolić, rektor

Na osnovu člana 33 Zakona o upravnom postupku ("Službeni list CG", br. 56/14, 20/15, 40/16 i 37/17), člana 115 Zakona o visokom obrazovanju ("Službeni list CG", br. 44/14, 52/14, 47/15, 40/16, 42/17, 71/17, 55/18, 3/19, 17/19, 47/19, 72/19, 74/20 104/21) i službene evidencije, a po zahtjevu studenta Gogić Milivoje Igor, izdaje se

UVJERENJE O POLOŽENIM ISPITIMA

Student **Gogić Milivoje Igor**, rođen **09-12-1978** godine u mjestu **Piļevlja**, opština **Piļevlja**, Republika **Crna Gora**, upisan je studijske **2019/2020** godine, u **I** godinu studija, kao student koji se **samofinansira** na **doktorske akademske studije**, studijski program **MEDICINA**, koji realizuje **MEDICINSKI FAKULTET - Podgorica** Univerziteta Crne Gore u trajanju od **3 (tri)** godine sa obimom **180 ECTS** kredita.

Student je položio ispite iz sljedećih predmeta:

| Redni broj | Semestar | Naziv predmeta | Ocjena | Uspjeh | Broj ECTS kredita |
|------------|----------|--|--------|-------------|-------------------|
| 1. | 1 | BIOSTATISTIKA | "A" | (odličan) | 10.00 |
| 2. | 1 | MEDICINSKA INFORMATIKA | "B" | (vrlodobar) | 10.00 |
| 3. | 1 | METODOLOGIJA NAUČNOG ISTRAŽIVANJA | "A" | (odličan) | 10.00 |
| 4. | 2 | POSEBNA POGLAVLJA IZ JAVNOG ZDRAVLJA | "A" | (odličan) | 5.00 |
| 5. | 2 | ZDRAVSTVENA POLITIKA, MENADŽMENT U ZDRAVSTVU | "A" | (odličan) | 5.00 |

Zaključno sa rednim brojem **5**.

Ostvareni uspjeh u toku dosadašnjih studija je:

- srednja ocjena položenih ispita **"A"** (**9.75**)
- ukupan broj osvojenih ECTS kredita **40.00** ili **66.67%**
- indeks uspjeha **6.50**.

Uvjerjenje se izdaje na osnovu službene evidencije, a u svrhu ostvarivanja prava na: (dječji dodatak, porodičnu penziju, invalidski dodatak, zdravstvenu legitimaciju, povlašćenu vožnju za gradski saobraćaj, studentski dom, studentski kredit, stipendiju, regulisanje vojne obaveze i slično).

Broj:
Podgorica, 06.10.2021 godine



SEKRETAR
[Signature]